

RIOPAILA CASTILLA S. A.

ESTADOS DE SITUACIÓN FINANCIERA INTERMEDIOS SEPARADOS CONDENSADOS

(Cifras expresadas en miles de pesos)

ACTIVO	NOTA	Al 31 de Marzo de	Al 31 de diciembre de
		2022 (No Auditado)	2021 (Auditado)
Activo Corriente			
Efectivo y equivalentes al efectivo		\$ 2,013,839	\$ 2,690,081
Cuentas comerciales por cobrar y otras cuentas por cobrar	5	129,216,665	102,810,312
Cuentas por cobrar partes relacionadas	6	11,016,985	15,003,532
Activos por impuestos corrientes		48,850,377	46,095,638
Inventarios	7	73,853,122	61,134,975
Activos biológicos	8	47,516,379	50,817,404
Otros activos		6,180,525	7,876,661
Total activo corriente		\$ 318,647,892	\$ 286,428,603
Activo no corriente			
Inversiones en sociedades vinculadas, utilizando método de participación patrimonial	9	289,638,193	284,275,908
Inversiones en asociadas, y de patrimonio		62,752,775	62,752,775
Cuentas por cobrar partes relacionadas	6	41,620,804	41,519,388
Inventarios	7	727,321	822,217
Activos biológicos	8	23,173,762	23,492,787
Propiedades, planta y equipo	10	490,154,371	502,268,810
Activos por derecho de uso	11	46,495,260	48,300,936
Otros activos		625	1,562
Total de activos no corrientes		\$ 954,563,111	\$ 963,434,383
TOTAL ACTIVOS		\$ 1,273,211,003	\$ 1,249,862,986
PASIVO			
Pasivo corriente			
Obligaciones financieras	12	183,517,749	176,693,759
Cuentas por pagar comerciales y otras cuentas por pagar		200,547,818	210,675,357
Pasivos por arrendamientos	11	18,578,735	17,337,695
Cuentas por pagar partes relacionadas		40,958,379	49,439,211
Beneficios a empleados		11,730,019	12,111,248
Otras provisiones		12,544,370	7,115,645
Pasivos por impuestos		39,455,603	50,964,911
Otros pasivos		10,404,010	5,687,395
Total pasivo corriente		\$ 517,736,683	\$ 530,025,221
Pasivo no corriente			
Obligaciones financieras	12	256,294,852	266,942,060
Cuentas por pagar comerciales y otras cuentas por pagar		26,146	26,146
Pasivos por arrendamientos	11	27,430,035	30,399,937
Cuentas por pagar partes relacionadas		489,077	489,077
Beneficios a empleados		21,381,521	21,381,521
Pasivo por impuestos diferidos, neto		12,890,574	12,150,276
Total pasivo no corriente		\$ 318,512,205	\$ 331,389,017
TOTAL PASIVO		\$ 836,248,888	\$ 861,414,238
PATRIMONIO			
Capital social		7,974,480	7,974,480
Superávit de capital		1,708	1,708
Reservas obligatorias		7,875,811	7,875,811
Otras reservas voluntarias		17,214,613	17,214,613
Utilidad del período		47,554,801	41,105,082
Resultados acumulados		(1,070,584)	(42,175,666)
Otros resultados integrales		206,070,687	205,112,121
Resultado acumulado adopción NCIF		151,340,599	151,340,599
TOTAL PATRIMONIO		\$ 436,962,115	\$ 388,448,748
TOTAL PASIVO Y PATRIMONIO		\$ 1,273,211,003	\$ 1,249,862,986

Las notas adjuntas son parte integral de los estados financieros intermedios separados condensados.

Gustavo Andrés Gómez
Representante Legal Suplente

Fernando Padraza G.
Contador Público
Tarjeta Profesional No. 25323-T

Diana Patricia Galeano Piedrahita
Revisor Fiscal
Tarjeta Profesional No. 40664-T
Designada por Ernst & Young Audit S.A.S. TR-530
(Véase mi informe del 13 de mayo de 2022)

RIOPAILA CASTILLA S. A.

ESTADOS DE RESULTADOS INTEGRAL INTERMEDIOS SEPARADOS CONDENSADOS

(Cifras expresadas en miles de pesos)

**Por el periodo de tres meses terminado el 31
de marzo**

	NOTA	2022 (No Auditado)	2021 (No Auditado)
Operaciones continuadas			
Ingresos operacionales	13	\$ 366,129,880	\$ 267,646,250
Costo de ventas	13	(282,608,126)	(234,083,824)
Utilidad bruta		\$ 83,521,754	\$ 33,562,426
Gastos de administración		(10,710,991)	(12,208,301)
Gastos de ventas		(19,114,242)	(13,846,059)
Utilidad operativa		\$ 53,696,521	\$ 7,508,066
Ingresos financieros		1,408,917	3,293,651
Gastos financieros		(13,476,096)	(12,881,078)
Resultado participación en subordinadas		5,465,371	5,997,075
Otros gastos neto de otros ingresos		1,331,946	4,795,266
Utilidad antes de impuesto de renta		\$ 48,426,659	\$ 8,712,980
Impuesto sobre la renta diferido		(871,858)	-
Utilidad neta del ejercicio		\$ 47,554,801	\$ 8,712,980

Utilidad por acción (*) sobre resultado de operaciones continuadas

Básica, atribuible a las participaciones controladoras (valores expresados en pesos)

796


146


(*) Calculados sobre 59,733,842 de acciones en circulación, que no han tenido modificación durante el período cubierto por los presentes estados financieros.


**Por el periodo de tres meses terminado el 31
de marzo**

OTROS RESULTADOS INTEGRALES NETOS DE IMPUESTOS	2022	2021
Partidas que no serán reclasificadas posteriormente al resultado:		
Impuesto diferido sobre valores razonables ORI	131,560	-
Total partidas que no serán reclasificadas posteriormente al resultado del período	\$ 131,560	\$ -
Partidas que pueden ser reclasificadas posteriormente al resultado:		
Valor razonable coberturas de flujo de efectivo	\$ 827,006	\$ (4,260,709)
Total partidas que pueden ser reclasificadas posteriormente al resultado del período	\$ 827,006	\$ (4,260,709)
Otros resultados integrales, netos de impuestos	958,566	(4,260,709)
RESULTADOS INTEGRALES TOTALES DEL PERÍODO	\$ 48,513,367	\$ 4,452,271

Las notas adjuntas son parte integral de los estados financieros intermedios separados condensados.


Gustavo Andrés Gómez
Representante Legal Suplente


Fernando Pedraza G.
Contador Público
Tarjeta Profesional No. 25323-T


Diana Patricia Galeano Piedrahita
Revisor Fiscal
Tarjeta Profesional No. 40664-T
Designada por Ernst & Young Audit S.A.S. TR-530
(Véase mi informe del 13 de mayo de 2022)