



RIOPAILA CASTILLA S. A.
ESTADO DE SITUACIÓN FINANCIERA INTERMEDIO SEPARADO CONDENSADO
(Cifras expresadas en miles de pesos)

ACTIVO	NOTA	Al 30 de Junio de	Al 31 de diciembre de
		2022 (No Auditado)	2021 (Auditado)
Activo Corriente			
Efectivo y equivalentes al efectivo		\$ 2,013,833	\$ 2,690,081
Cuentas comerciales por cobrar y otras cuentas por cobrar	5	98,179,179	102,810,312
Cuentas por cobrar partes relacionadas	6	19,983,368	15,003,532
Activos por impuestos corrientes		50,349,185	46,095,638
Inventarios	7	40,016,693	61,134,975
Activos biológicos	8	51,207,128	50,817,404
Otros activos		10,111,205	7,876,661
Total activo corriente		\$ 271,860,591	\$ 286,428,603
Activo no corriente			
Inversiones en sociedades vinculadas, utilizando método de participación patrimoni	9	284,110,296	284,275,908
Inversiones en asociadas, y de patrimonio		62,752,775	62,752,775
Cuentas por cobrar partes relacionadas	6	41,519,388	41,519,388
Inventarios	7	742,778	822,217
Activos biológicos	8	22,912,389	23,492,787
Propiedades, planta y equipo	10	482,826,172	502,268,810
Activos por derecho de uso	11	40,136,848	48,300,936
Otros activos		-	1,562
Activo por impuestos diferidos, neto		5,948,391	-
Total de activos no corrientes		\$ 940,949,037	\$ 963,434,383
TOTAL ACTIVOS		\$ 1,212,809,628	\$ 1,249,862,986
PASIVO			
Pasivo corriente			
Obligaciones financieras	12	174,609,799	176,693,759
Cuentas por pagar comerciales y otras cuentas por pagar		206,242,545	210,675,357
Pasivos por arrendamientos	11	18,371,601	17,337,695
Cuentas por pagar partes relacionadas		52,305,705	49,439,211
Beneficios a empleados		12,542,144	12,111,248
Otras provisiones		23,569,279	7,115,645
Pasivos por impuestos		21,027,046	50,964,911
Otros pasivos		8,383,312	5,687,395
Total pasivo corriente		\$ 517,051,431	\$ 530,025,221
Pasivo no corriente			
Obligaciones financieras	12	245,489,088	266,942,060
Cuentas por pagar comerciales y otras cuentas por pagar		26,146	26,146
Pasivos por arrendamientos	11	21,355,571	30,399,937
Cuentas por pagar partes relacionadas		489,077	489,077
Beneficios a empleados		21,381,521	21,381,521
Pasivo por impuestos diferidos, neto		-	12,150,276
Total pasivo no corriente		\$ 288,741,403	\$ 331,389,017
TOTAL PASIVO		\$ 805,792,834	\$ 861,414,238
PATRIMONIO			
Capital social		7,974,480	7,974,480
Superávit de capital		1,708	1,708
Reservas obligatorias		7,875,811	7,875,811
Otras reservas voluntarias		17,214,613	17,214,613
Utilidad del período		19,003,873	41,105,082
Resultados acumulados		(1,070,584)	(42,175,666)
Otros resultados integrales		204,676,294	205,112,121
Resultado acumulado adopción NCIF		151,340,599	151,340,599
TOTAL PATRIMONIO		\$ 407,016,794	\$ 388,448,748
TOTAL PASIVO Y PATRIMONIO		\$ 1,212,809,628	\$ 1,249,862,986

Las notas adjuntas son parte integral de los estados financieros intermedios separados condensados.


Gustavo Andrés Gómez
Representante Legal Suplente


Fernando Pedraza G.
Contador Público
Tarjeta Profesional No. 25323-T


Diana Patricia Galeano Piedrahíta
Revisor Fiscal
Tarjeta Profesional No. 40664-T
Designada por Ernst & Young Audit S.A.S. TR-530
(Véase mi informe del 12 de agosto de 2022)

RIOPAILA CASTILLA S. A.
ESTADO DE RESULTADO INTEGRAL INTERMEDIO SEPARADO CONDENSADO
(Cifras expresadas en miles de pesos)

Por el periodo de seis meses terminado el 30
de junio

	NOTA	2022		2021	
		(No Auditado)		(No Auditado)	
Operaciones continuadas					
Ingresos operacionales	13	\$	583,586,645	\$	452,230,710
Costo de ventas	13		(504,840,262)		(420,494,319)
Utilidad bruta		\$	78,746,383	\$	31,736,391
Gastos de administración			(24,622,029)		(23,171,887)
Gastos de ventas			(29,205,743)		(24,262,152)
Utilidad (pérdida) operativa		\$	24,918,611	\$	(15,697,648)
Ingresos financieros			5,444,748		5,578,361
Gastos financieros			(33,221,484)		(23,413,026)
Resultado participación en subordinadas			(2,677,658)		5,715,733
Otros ingresos neto de (otros gastos)			7,278,772		6,713,697
Utilidad (pérdida) antes de impuesto de renta		\$	1,742,989	\$	(21,102,883)
Impuesto sobre la renta diferido			17,260,884		3,698,178
Utilidad (pérdida) neta del ejercicio		\$	19,003,873	\$	(17,404,705)


Utilidad (pérdida) por acción (*) sobre resultado de operaciones continuadas
Básica, atribuible a las participaciones controladoras (valores expresados en pesos) 318 (291)


(*) Calculados sobre 59,733,842 de acciones en circulación, que no han tenido modificación durante el período cubierto por los presentes estados

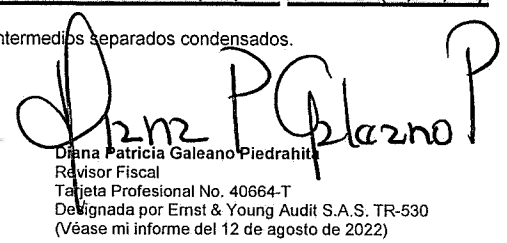
Por el periodo de seis meses terminado el 30
de junio

OTROS RESULTADOS INTEGRALES NETOS DE IMPUESTOS		2022	2021
Partidas que no serán reclasificadas posteriormente al resultado:			
Impuesto diferido sobre valores razonables ORI		837,783	2,111,378
Total partidas que no serán reclasificadas posteriormente al resultado del periodo	\$	837,783	\$ 2,111,378
Partidas que pueden ser reclasificadas posteriormente al resultado:			
Valor razonable coberturas de flujo de efectivo	\$	(1,273,610)	\$ (7,865,946)
Total partidas que pueden ser reclasificadas posteriormente al resultado del periodo	\$	(1,273,610)	\$ (7,865,946)
Otros resultados integrales, netos de impuestos		(435,827)	(5,754,568)
RESULTADOS INTEGRALES TOTALES DEL PERÍODO	\$	18,568,046	\$ (23,159,273)

Las notas adjuntas son parte integral de los estados financieros intermedios separados condensados.


Gustavo Andrés Gómez
Representante Legal Suplente


Fernando Pedraza G.
Contador Público
Tarjeta Profesional No. 25323-T


Diana Patricia Galeano Piedrahíta
Revisor Fiscal
Tarjeta Profesional No. 40664-T
Designada por Ernst & Young Audit S.A.S. TR-530
(Véase mi informe del 12 de agosto de 2022)