



El suscrito Secretario General de la sociedad  
**RIOPAILA CASTILLA S.A.**

**CERTIFICA**

Que a la fecha, de acuerdo con el Libro Oficial de Registro de Accionistas de RIOPAILA CASTILLA S. A., y teniendo en cuenta la información remitida trimestralmente a la Superintendencia Financiera, los siguientes son los veinte (20) Accionistas mayoritarios:

	A C C I O N I S T A	NIT /CC	ACCIONES	PORCENTAJE
1	Orquideal La Maria Caicedo González S.A.S	800,127,199	5,403,301	9.045627770%
2	Inversiones Los Toriles SAS	900,356,808	3,443,791	5.765226017%
3	San Martín Botero S.A.S	800,150,547	3,365,398	5.633988853%
4	Aratamma S.A.S.	800,150,538	3,362,025	5.628342138%
5	San Mateo y Cía. S.A.S.	800,150,544	3,362,025	5.628342138%
6	San Antonio Botero S.A.S.	800,150,536	3,330,657	5.575829192%
7	Santa Carolina Botero S.A.S.	800,150,549	3,330,334	5.575288460%
8	Inversiones Bellavista y Cía. S. en C.	890,305,485	3,248,347	5.438034607%
9	B.G. Garrido S.A.S	805,008,838	2,092,162	3.502473522%
10	Proyectos González y Cía. S.C.A.	805,007,770	1,926,838	3.225705790%
11	F.G. Victoria y Cía. S.C.A.	805,004,258	1,926,816	3.225668960%
12	J. M. C. & Cía. S.A.	890,324,975	1,924,827	3.222339189%
13	B.G. Ulloa y Cía. S.C.A.	805,008,015	1,913,136	3.202767369%
14	González Holmann S.A.S.	900,256,552	1,719,241	2.878169129%
15	Colombina S. A.	890,301,884	1,393,784	2.333323880%
16	Juan Manuel Caicedo Capurro	14,942,250	1,390,494	2.327816115%
17	Belisario Caicedo Capurro	14,975,374	1,388,984	2.325288234%
18	Hilda María Caicedo de Gómez	41,638,208	1,319,722	2.209337213%
19	Alianza Fiduciaria S.A- Fideicomiso 3535-1493 Acciones Cali	1,830,053,812	1,254,907	2.100830882%
20	Inversiones González Cabal y Cía. S.C.A.	805,022,439	1,017,691	1.703709264%
	OTROS ACCIONISTAS CON ACCIONES ORDINARIAS.		11.619.362	19,451891275%
	SUB TOTAL ACCIONES EN CIRCULACIÓN		59.733.842	99.999854354 %
	TOTAL ORDINARIAS READQUIRIDAS		87	0.000145646 %
	TOTAL ACCIONES EMITIDAS		59.733.929	100 %

Para constancia de lo anterior, se suscribe el presente certificado en Santiago de Cali (V.), a los ocho (08) días del mes de mayo de dos mil diecinueve (2019).

**VICTOR URDANETA TOLOZA**  
Secretario General





RIOPAILA CASTILLA S. A.

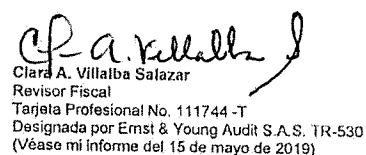
ESTADOS DE SITUACIÓN FINANCIERA SEPARADO CONDENSADO

(Cifras expresados en miles de pesos)

		mar-19	dic-18
<b>ACTIVO</b>			
<b>Activo Corriente</b>			
Disponible y equivalentes al efectivo	NOTA	\$ 1,004,504	\$ 619,371
Inversiones		317,441	62,140
Cuentas comerciales por cobrar y otras cuentas por cobrar		85,808,374	67,875,340
Cuentas por cobrar partes relacionadas y asociadas		28,392,056	21,917,014
Activos por impuestos corrientes		24,488,708	21,054,891
Inventarios	6	54,781,917	60,826,787
Activos biológicos	7	32,147,646	41,625,239
Otros activos		4,238,981	6,759,971
<b>Total activo corriente</b>		<b>\$ 231,179,927</b>	<b>\$ 220,840,753</b>
<b>Activo no corriente</b>			
Inversiones contabilizadas utilizando el método de la participación	5	231,640,527	231,175,145
Inversiones en asociadas, negocios conjuntos y de patrimonio	5	65,659,097	65,659,097
Cuentas por cobrar partes relacionadas y asociadas		61,435,219	66,108,327
Activos biológicos	7	34,487,663	34,435,169
Propiedades, planta y equipo	8	549,429,681	557,795,871
Otros activos		11,873	12,810
<b>Total de activos no corrientes</b>		<b>\$ 942,664,060</b>	<b>\$ 955,184,419</b>
<b>TOTAL ACTIVOS</b>		<b>\$ 1,173,843,987</b>	<b>\$ 1,176,025,172</b>
<b>PASIVO</b>			
<b>Pasivo corriente</b>			
Obligaciones financieras	9	126,480,604	90,978,796
Cuentas por pagar comerciales y otras cuentas por pagar		181,602,753	191,937,975
Cuentas por pagar partes relacionadas y asociadas		34,733,126	27,455,395
Provisiones por beneficios a los empleados		12,402,834	14,714,699
Otras provisiones		7,922,600	5,441,099
Pasivos por impuestos corrientes		7,584,463	7,813,844
Otros pasivos		8,227,033	6,378,247
<b>Total pasivo corriente</b>		<b>\$ 378,953,413</b>	<b>\$ 344,720,055</b>
<b>Pasivo no corriente</b>			
Obligaciones financieras	9	349,659,988	380,538,461
Cuentas comerciales por pagar y otras cuentas por pagar		26,146	26,146
Cuentas por pagar partes relacionadas y asociadas		489,077	489,077
Provisiones por beneficios a los empleados		24,434,963	24,314,963
Pasivo por impuestos diferidos		31,508,114	30,932,113
<b>Total pasivo no corriente</b>		<b>\$ 408,118,288</b>	<b>\$ 438,300,760</b>
<b>TOTAL PASIVO</b>		<b>\$ 786,071,701</b>	<b>\$ 783,020,815</b>
<b>PATRIMONIO</b>			
Capital emitido		7,974,480	7,974,480
Superavit de capital		1,708	1,708
Reservas obligatorias		7,875,811	7,875,811
Otras reservas voluntarias		60,384,145	128,574,144
(Pérdida) del período		(7,203,142)	(85,752,641)
Resultados acumulados		-	19,562,642
Otro resultado integral acumulado		168,398,385	167,427,614
Resultado acumulado adopción NIIF		151,340,599	151,340,599
<b>TOTAL PATRIMONIO</b>		<b>\$ 388,771,986</b>	<b>\$ 395,004,357</b>
<b>TOTAL PASIVO Y PATRIMONIO</b>		<b>\$ 1,173,843,987</b>	<b>\$ 1,176,025,172</b>

  
Gustavo Andrés Gómez  
Representante Legal Suplente

  
Fernando Pedraza G.  
Contador Público  
Tarjeta Profesional No. 25323-T

  
Clara A. Villalba Salazar  
Revisor Fiscal  
Tarjeta Profesional No. 111744 -T  
Designada por Ernst & Young Audit S.A.S. TR-530  
(Véase mi informe del 15 de mayo de 2019)


RIOPAILA CASTILLA S. A.

ESTADOS DE RESULTADOS Y OTRO RESULTADO INTEGRAL SEPARADO CONDENSADO  
(Valores expresados en miles de pesos)

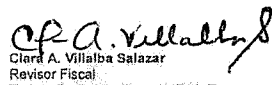
	mar-19	mar-18
Operaciones continuadas		
Ingresos operacionales	\$ 242,718,284	\$ 217,995,023
Costo de ventas	(219,295,780)	(207,614,421)
Utilidad bruta	\$ 23,422,504	\$ 10,380,602
Gastos de administración	(10,189,761)	(10,546,299)
Gastos de ventas	(13,062,801)	(11,939,750)
Utilidad (Pérdida) operativa	\$ 169,842	\$ (12,105,447)
Ingresos financieros	2,086,278	3,148,191
Gastos financieros	(12,468,679)	(12,726,041)
Resultado participación en subordinadas	(175,872)	8,890,043
Otros ingresos netos de (otros gastos)	3,828,681	2,857,577
(Pérdida) antes de impuesto de renta	\$ (6,569,760)	\$ (11,935,677)
Impuesto sobre la renta corriente	(67,392)	(249,000)
Impuesto sobre la renta diferido	(576,000)	(576,000)
(Pérdida) neta del período	\$ (7,203,142)	\$ (12,760,677)

(Pérdida) por acción (\*) sobre resultado de operaciones continuadas  
Básica, atribuible a las participaciones controladoras (valores expresados en pesos) (121) (214)  
(\*) Calculados sobre 58,733,842 de acciones, que no han tenido modificación durante el período cubierto por los presentes estados financieros

	1 de enero al 31 de marzo de 2019	1 de enero al 31 de marzo de 2018
OTRO RESULTADO INTEGRAL NETO DE IMPUESTOS		
Partidas que pueden ser reclasificadas posteriormente al resultado:		
Valor razonable coberturas de flujo de efectivo	\$ 970,771	\$ 53,406
Total partidas que pueden ser reclasificadas posteriormente al resultado del período	\$ 970,771	\$ 53,406
Otro resultado integral, neto de impuestos	970,771	53,406
RESULTADO INTEGRAL TOTAL DEL PERÍODO	\$ (6,232,371)	\$ (12,707,271)

  
Gustavo Andrés Gómez  
Representante Legal Suplente

  
Fernando Pedraza G.  
Contador Público  
Tarjeta Profesional No. 25323-T

  
Clara A. Villalba Salazar  
Revisor Fiscal  
Tarjeta Profesional No. 111744-T  
Designada por Ernst & Young Audit S.A.S. TR-530  
(Véase mi informe del 15 de mayo de 2019)