



El suscrito Secretario General de la sociedad  
**RIOPAILA CASTILLA S.A.**

**CERTIFICA**

Que de acuerdo con el Libro Oficial de Registro de Accionistas de RIOPAILA CASTILLA S.A., al 31 de diciembre de 2019, los siguientes son los 20 Accionistas con mayor participación accionaria:

	ACCIONISTA	NIT /CC	ACCIONES	PORCENTAJE
1	Orquideal La Maria Caicedo González S.A.S	800,127,199	5,403,301	9.045627770%
2	Inversiones Los Toriles SAS	900,356,808	3,443,791	5.765226017%
3	San Martín Botero S.A.S	800,150,547	3,365,398	5.633988853%
4	Aratamma S.A.S.	800,150,538	3,362,025	5.628342138%
5	San Mateo y Cía. S.A.S.	800,150,544	3,362,025	5.628342138%
6	San Antonio Botero S.A.S.	800,150,536	3,330,657	5.575829192%
7	Santa Carolina Botero S.A.S.	800,150,549	3,330,334	5.575288460%
8	Inversiones Bellavista y Cía. S. en C.	890,305,485	3,248,347	5.438034607%
9	B.G. Garrido S.A.S	805,008,838	2,092,162	3.502473522%
10	Proyectos González y Cía. S.C.A.	805,007,770	1,926,838	3.225705790%
11	F.G. Victoria y Cía. S.C.A.	805,004,258	1,926,816	3.225668960%
12	J. M. C. & Cía. S.A.	890,324,975	1,924,827	3.222339189%
13	B.G. Ulloa y Cía. S.C.A.	805,008,015	1,913,136	3.202767369%
14	González Holmann S.A.S.	900,256,552	1,719,241	2.878169129%
15	Colombina S. A.	890,301,884	1,393,784	2.333323880%
16	Molinos Caicedo & Cía. S. en C.	901.252.859	1,390,494	2.327816115%
17	Belisario Caicedo Capurro	14,975,374	1,388,984	2.325288234%
18	Hilda María Caicedo de Gómez	41,638,208	1,319,722	2.209337213%
19	Alianza Fiduciaria S.A- Fideicomiso 3535-1493 Acciones Cali	1,830,053,812	1,254,907	2.100830882%
20	Inversiones González Cabal y Cía. S.C.A.	805,022,439	1,031,096	1.726150479%
	OTROS ACCIONISTAS CON ACCIONES ORDINARIAS.		11'605.957	19.429550059%
	SUB TOTAL ACCIONES EN CIRCULACIÓN		59.733.842	99.999854354%
	TOTAL ORDINARIAS READQUIRIDAS		87	0.000145646 %
	TOTAL ACCIONES EMITIDAS		59.733.929	100 %

Para constancia de lo anterior, se suscribe el presente certificado en Santiago de Cali (V.), a los 6 días del mes de enero de 2020.

**VICTOR URDANETA TOLOZA**  
Secretario General



**RIOPAILA CASTILLA S. A.**

**ESTADOS SEPARADOS DE SITUACION FINANCIERA**


(Valores expresados en miles de pesos)


Al 31 de diciembre de

	Notas	2019	2018
<b>ACTIVO</b>			
<b>Activo corriente</b>			
Efectivo y equivalentes al efectivo	6	\$ 617,932	\$ 681,511
Cuentas comerciales por cobrar y otras cuentas por cobrar	7	83,781,708	67,875,340
Cuentas por cobrar partes relacionadas y asociadas	8	27,814,375	21,917,014
Activos por impuestos	9	31,102,334	21,054,891
Inventarios	10	63,424,375	60,926,787
Activos biológicos	11	38,451,305	41,625,239
Otros activos	12	6,276,342	6,739,971
<b>Total activo corriente</b>		<b>\$ 251,468,371</b>	<b>\$ 220,840,753</b>
<b>Activo no corriente</b>			
Inversiones contabilizadas con el método de la participación	13	221,127,676	231,175,145
Inversiones en asociadas, y de patrimonio	13	65,659,097	65,659,097
Cuentas por cobrar partes relacionadas y asociadas	8	54,003,430	66,106,327
Activos biológicos	11	34,553,176	34,435,169
Propiedades, planta y equipo	15	519,708,787	557,795,871
Activos por derecho de uso	16	60,637,041	-
Otros activos	12	9,061	12,810
<b>Total activo no corriente</b>		<b>\$ 955,698,268</b>	<b>\$ 955,184,419</b>
<b>TOTAL ACTIVOS</b>		<b>\$ 1,207,166,639</b>	<b>\$ 1,176,025,172</b>
<b>PASIVO</b>			
<b>Pasivo corriente</b>			
Obligaciones financieras	18	\$ 190,431,907	\$ 90,978,796
Cuentas por pagar comerciales y otras cuentas por pagar	19	197,358,791	191,937,975
Pasivos por attendamientos	16	13,627,272	-
Cuentas por pagar partes relacionadas y asociadas	20	28,485,982	27,455,395
Beneficios a empleados	21	14,133,280	14,714,699
Otras provisiones	22	5,813,780	5,441,099
Pasivos por impuestos	23	7,694,140	7,813,844
Otros pasivos	24	6,685,638	6,378,247
<b>Total pasivo corriente</b>		<b>\$ 464,230,790</b>	<b>\$ 344,720,055</b>
<b>Pasivo no corriente</b>			
Obligaciones financieras	18	309,065,074	380,538,461
Cuentas comerciales por pagar y otras cuentas por pagar	19	26,146	26,146
Pasivos por attendamientos	16	31,703,978	-
Cuentas por pagar partes relacionadas y asociadas	20	489,077	489,077
Beneficios a empleados	21	23,898,102	24,314,963
Pasivo por impuestos diferidos, neto	17	22,318,320	30,932,113
<b>Total pasivo no corriente</b>		<b>\$ 387,500,697</b>	<b>\$ 436,300,760</b>
<b>TOTAL PASIVO</b>		<b>\$ 851,731,487</b>	<b>\$ 781,020,815</b>
<b>PATRIMONIO</b>			
Capital social		7,974,480	7,974,480
Superavit de capital		1,708	1,708
Reservas obligatorias		7,875,811	7,875,811
Otras reservas voluntarias		60,384,145	126,574,144
Pérdida del periodo		(46,048,989)	(85,752,641)
Resultados acumulados		2,879,457	19,562,642
Otros resultados integrales		171,027,941	167,427,614
Resultado acumulado adopción NCIF		151,340,599	151,340,599
<b>TOTAL PATRIMONIO</b>	25	<b>\$ 395,435,152</b>	<b>\$ 395,004,387</b>
<b>TOTAL PASIVO Y PATRIMONIO</b>		<b>\$ 1,207,166,639</b>	<b>\$ 1,176,025,172</b>

Las notas adjuntas son parte integral de los estados financieros separados

  
**GUSTAVO A. GOMEZ HURTADO**  
 Representante Legal Suplente

  
**FERNANDO PEORAZA G.**  
 Contador  
 Tarjeta Profesional No. 25323-T

  
**CLARA A. VILLALBA S.**  
 Revisor Fiscal  
 Tarjeta Profesional No. 111744-T  
 Designada por Ernst & Young Audit S.A.S TR-5  
 (Véase mi informe del 27 de Febrero de 2020)

**RIOPAILA CASTILLA S. A.**

**ESTADOS SEPARADOS DE RESULTADOS Y OTROS RESULTADOS INTEGRALES**

(Valores expresados en miles de pesos)

	Notas	Por el periodo terminado el 31 de diciembre de	
		2019	2018
<b>Ingresos operacionales</b>	26	\$ 925,874,862	\$ 832,454,197
Costo de ventas	26	(844,027,654)	(844,023,922)
<b>Utilidad (Pérdida) bruta</b>		<b>\$ 81,847,208</b>	<b>\$ (11,569,725)</b>
Gastos de administración	27	(42,880,241)	(45,297,681)
Gastos de ventas	28	(54,266,770)	(48,987,419)
<b>Pérdida operativa</b>		<b>\$ (15,299,803)</b>	<b>\$ (105,854,825)</b>
Ingresos financieros	29	8,998,908	12,338,187
Gastos financieros	30	(52,704,761)	(51,331,602)
Resultado participación en subordinadas	31	(1,886,275)	14,562,101
Otros ingresos neto de (otros gastos)	32	7,690,810	5,371,285
<b>Pérdida antes de impuesto de renta</b>		<b>\$ (53,201,121)</b>	<b>\$ (124,914,854)</b>
Impuesto sobre la renta corriente	33	(252,354)	(1,798,688)
Impuesto sobre la renta diferido	33	7,404,486	40,960,901
<b>Pérdida neta del ejercicio</b>		<b>\$ (46,048,989)</b>	<b>\$ (85,752,641)</b>

**Pérdida por acción (\*) sobre resultado de operaciones continuadas**

Básica, atribuible a las participaciones controladoras (valores expresados en pesos) \$ (771) \$ (1,436)


(\*) Calculados sobre 59,733,842 de acciones en circulación, que no han tenido modificación durante el periodo cubierto por los presentes estados financieros.

	Por el periodo terminado el 31 de diciembre de	
	2019	2018
<b>OTRO RESULTADO INTEGRAL NETO DE IMPUESTOS</b>		
<b>Partidas que no serán reclasificadas posteriormente al resultado:</b>		
Utilidad (pérdida) de valor razonable de instrumentos de patrimonio (Sociedad Portuaria Regional de Buenaventura)		-
Pérdida por nuevas mediciones de planes de beneficio definidos (cálculo actuarial de pensionados)	(1,360,567)	(351,833)
Deterioro de propiedades, planta y equipo (terrenos y edificaciones)	-	(7,547,763)
Impuesto diferido sobre valores razonables ORI	1,209,307	4,045,746
Participación de otro resultado integral de vinculadas contabilizados utilizando el método de la participación que no se reclasificará al resultado del periodo, neto de impuestos	5,156,447	3,463,539
<b>Total otros resultados integrales que no se reclasificaron a los resultados</b>	<b>\$ 5,005,187</b>	<b>\$ (390,311)</b>
<b>Partidas que pueden ser reclasificadas posteriormente al resultado:</b>		
Valor razonable coberturas de flujo de efectivo	1,474,597	\$ (1,126,086)
<b>Total partidas que pueden ser reclasificadas posteriormente al resultado del periodo</b>	<b>\$ 1,474,597</b>	<b>\$ (1,126,086)</b>
<b>Otro resultado integral, neto de impuestos</b>	<b>6,479,784</b>	<b>(1,516,397)</b>
<b>RESULTADO INTEGRAL TOTAL DEL PERIODO</b>	<b>\$ (39,569,205)</b>	<b>(87,269,038)</b>
<b>Resultado integral total del periodo atribuible a:</b>		
Participaciones controladoras	\$ (39,569,205)	\$ (87,269,038)
Participaciones no controladoras	-	-
<b>Resultado integral total del periodo</b>	<b>\$ (39,569,205)</b>	<b>(87,269,038)</b>

Las notas adjuntas son parte integral de los estados financieros separados

  
GUSTAVO A. GÓMEZ HURTADO  
Representante Legal Suplente

  
FERNANDO PEDRAZA G.  
Contador  
Tarjeta Profesional No. 25323-T

  
CLARA A. VILLALBA S.  
Revisor Fiscal  
Tarjeta Profesional No. 111744-T  
Designada por Ernst & Young Audit S.A.S TR  
(Véase mi informe del 27 de Febrero de 2020)