



El suscrito Secretario General de la sociedad  
**RIOPAILA CASTILLA S.A.**

**CERTIFICA**

Que a la fecha, de acuerdo con el Libro Oficial de Registro de Accionistas de RIOPAILA CASTILLA S.A., y teniendo en cuenta la información remitida trimestralmente a la Superintendencia Financiera, la siguiente es la composición accionaria:

	ACCIONISTA	NIT /CC	ACCIONES	PORCENTAJE
1	Orquideal La Maria Caicedo González S.A.S	800,127,199	5,403,301	9.045627770%
2	Inversiones Los Toriles SAS	900,356,808	3,443,791	5.765226017%
3	San Martín Botero S.A.S	800,150,547	3,365,398	5.633988853%
4	Aratamma S.A.S.	800,150,538	3,362,025	5.628342138%
5	San Mateo y Cía. S.A.S.	800,150,544	3,362,025	5.628342138%
6	San Antonio Botero S.A.S.	800,150,536	3,330,657	5.575829192%
7	Santa Carolina Botero S.A.S.	800,150,549	3,330,334	5.575288460%
8	Inversiones Bellavista y Cía. S. en C.	890,305,485	3,248,347	5.438034607%
9	B.G. Garrido S.A.S	805,008,838	2,092,162	3.502473522%
10	F.G. Victoria y Cía. S.C.A.	805,004,258	1,926,816	3.225668960%
11	Proyectos González y Cía. S.C.A.	805,007,770	1,926,815	3.225667286%
12	J. M. C. & Cía. S.A.	890,324,975	1,924,827	3.222339189%
13	B.G. Ulloa y Cía. S.C.A.	805,008,015	1,913,136	3.202767369%
14	González Holmann S.A.S.	900,256,552	1,719,241	2.878169129%
15	Colombina S. A.	890,301,884	1,393,784	2.333323880%
16	Juan Manuel Caicedo Capurro	14,942,250	1,390,494	2.327816115%
17	Belisario Caicedo Capurro	14,975,374	1,388,984	2.325288234%
18	Hilda María Caicedo de Gómez	41,638,208	1,319,722	2.209337213%
19	Alianza Fiduciaria S.A- Fideicomiso 3535-1493 Acciones Cali	1,830,053,812	1,254,907	2.100830882%
20	Inversiones González Cabal y Cía. S.C.A.	805,022,439	1,017,691	1.703709264%
	OTROS ACCIONISTAS CON ACCIONES ORDINARIAS.		11.619.385	19,451929779%
	SUB TOTAL ACCIONES EN CIRCULACIÓN		59.733.842	99.999854354 %
	TOTAL ORDINARIAS READQUIRIDAS		87	0.000145646 %
	TOTAL ACCIONES EMITIDAS		59.733.929	100 %

Para constancia de lo anterior, se suscribe el presente certificado en Santiago de Cali (V.), a los veintidós (22) días del mes de enero de dos mil diecinueve (2019).

**VICTOR URDANETA TOLOZA**  
Secretario General



**RIOPAILA CASTILLA S. A.**

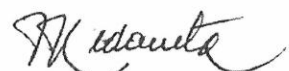
**ESTADOS SEPARADOS DE SITUACIÓN FINANCIERA**

(Valores expresados en miles de pesos)


Al 31 de diciembre de

	Notas	2018	2017
<b>ACTIVO</b>			
<b>Activo corriente</b>			
Efectivo y equivalentes al efectivo	6	\$ 619,371	\$ 2,114,201
Inversiones temporales	7	62,140	4,888,091
Cuentas comerciales por cobrar y otras cuentas por cobrar	8	67,875,340	115,290,852
Cuentas por cobrar partes relacionadas y asociadas	9	21,917,014	24,512,996
Activos por impuestos	10	21,054,891	17,012,306
Inventarios	11	60,926,787	54,429,065
Activos biológicos	12	41,625,239	45,235,660
Otros activos	13	6,759,971	7,372,798
<b>Total activo corriente</b>		\$ <b>220,840,753</b>	\$ <b>270,855,969</b>
<b>Activo no corriente</b>			
Inversiones contabilizadas utilizando el método de participación	14	231,175,145	245,129,505
Inversiones en asociadas, negocios conjuntos y de patrimonio	14	65,659,097	65,659,097
Cuentas por cobrar partes relacionadas y asociadas	9	66,106,327	70,706,807
Activos biológicos	12	34,435,169	33,130,638
Propiedades, planta y equipo	16	557,795,871	561,770,641
Otros activos	13	12,810	16,559
<b>Total activo no corriente</b>		\$ <b>955,184,419</b>	\$ <b>976,413,247</b>
<b>TOTAL ACTIVOS</b>		\$ <b>1,176,025,172</b>	\$ <b>1,247,269,216</b>
<b>PASIVO</b>			
<b>Pasivo corriente</b>			
Obligaciones financieras	18	\$ 90,978,796	\$ 77,424,079
Cuentas por pagar comerciales y otras cuentas por pagar	19	191,937,975	155,796,368
Cuentas por pagar partes relacionadas y asociadas	20	27,455,395	23,232,692
Beneficios a empleados	21	14,714,699	14,186,820
Otras provisiones	22	5,441,099	5,131,139
Pasivos por impuestos	23	7,813,844	8,925,748
Otros pasivos	24	6,378,247	4,391,838
<b>Total pasivo corriente</b>		\$ <b>344,720,055</b>	\$ <b>289,088,684</b>
<b>Pasivo no corriente</b>			
Obligaciones financieras	18	380,538,461	371,797,886
Cuentas comerciales por pagar y otras cuentas por pagar	19	26,146	139,746
Cuentas por pagar partes relacionadas y asociadas	20	489,077	1,908,750
Beneficios a empleados	21	24,314,963	26,121,996
Pasivo por impuestos diferidos	17	30,932,113	75,938,759
<b>Total pasivo no corriente</b>		\$ <b>436,300,760</b>	\$ <b>475,907,137</b>
<b>TOTAL PASIVO</b>		\$ <b>781,020,815</b>	\$ <b>764,995,821</b>
<b>PATRIMONIO</b>			
Capital social	25	7,974,480	7,974,480
Superavit de capital	25	1,708	1,708
Reservas obligatorias	25	7,875,811	7,875,811
Otras reservas voluntarias	25	126,574,144	167,106,124
(Pérdida) del periodo		(85,752,641)	(40,531,980)
Resultados acumulados		19,562,642	16,718,252
Otros resultados integrales		167,427,614	171,788,401
Resultado acumulado adopción NIIF		151,340,599	151,340,599
<b>TOTAL PATRIMONIO</b>		\$ <b>395,004,357</b>	\$ <b>482,273,395</b>
<b>TOTAL PASIVO Y PATRIMONIO</b>		\$ <b>1,176,025,172</b>	\$ <b>1,247,269,216</b>

Las notas adjuntas son parte integral de los estados financieros.



**VICTOR H. URDANETA TOLOZA**  
Representante Legal Suplente



**FERNANDO PEDRAZA G.**  
Contador  
Tarjeta Profesional No. 25323-T



**CLARA A. VILLALBA S.**  
Revisor Fiscal  
Tarjeta Profesional No. 111744-T  
Designada por Ernst & Young Audit S.A.  
(Ver mi dictamen de fecha 28 de Febrero)

**RIOPAILA CASTILLA S. A.**

**ESTADOS SEPARADOS DE RESULTADOS Y OTROS RESULTADOS INTEGRALES**

(Valores expresados en miles de pesos)

Por el periodo terminado el  
31 de diciembre de

	Notas	2018	2017
<b>Ingresos operacionales</b>	26	\$ 832,454,197	\$ 850,528,238
Costo de ventas	26	(844,023,922)	(818,003,623)
<b>(Pérdida) Utilidad bruta</b>		\$ (11,569,725)	\$ 32,524,615
Gastos de administración	27	(45,297,681)	(47,879,838)
Gastos de ventas	28	(48,987,419)	(43,995,146)
<b>(Pérdida) operativa</b>		\$ (105,854,825)	\$ (59,350,369)
Ingresos financieros	29	12,338,187	14,893,442
Gastos financieros	30	(51,331,602)	(50,952,002)
Resultado participación en subordinadas	31	14,562,101	29,632,880
Otros ingresos neto de (otros gastos)	32	5,371,285	15,177,140
<b>(Pérdida) antes de impuesto de renta</b>		\$ (124,914,854)	\$ (50,598,909)
Impuesto sobre la renta corriente	33	(1,798,688)	(2,194,313)
Impuesto sobre la renta diferido	33	40,960,901	12,261,242
<b>(Pérdida) neta del ejercicio</b>		\$ (85,752,641)	\$ (40,531,980)

**(Pérdida) por acción (\*) sobre resultado de operaciones continuadas**

Básica, atribuible a las participaciones controladoras (valores expresados en pesos) \$ (1,436) \$ (679)

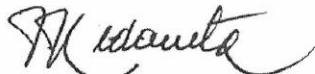
(\*) Calculados sobre 59,733,842 de acciones en circulación, que no han tenido modificación durante el periodo cubierto por los presentes estados financieros.

OTRO RESULTADO INTEGRAL NETO DE IMPUESTOS	2018	2017	
<b>Partidas que no serán reclasificadas posteriormente al resultado:</b>			
Utilidad (pérdida) por nuevas mediciones de planes de beneficio definidos (cálculo actuarial de pensionados)	21	(351,833)	(2,331,994)
Deterioro de propiedades, planta y equipo (terrenos y edificaciones)	16	(7,547,763)	53,505,834
Impuesto diferido sobre valores razonables ORI	17	4,045,746	(10,042,167)
Participación de otro resultado integral de vinculadas contabilizados utilizando el método de la participación que no se reclasificará al resultado del periodo, neto de impuestos		3,463,539	20,592,334
<b>Total otros resultados integrales que no se reclasificaran a los resultados</b>		\$ (390,311)	\$ 61,724,007
<b>Partidas que pueden ser reclasificadas posteriormente al resultado:</b>			
Valor razonable coberturas de flujo de efectivo	15	\$ (1,126,086)	\$ 184,662
<b>Total partidas que pueden ser reclasificadas posteriormente al resultado del periodo</b>		\$ (1,126,086)	\$ 184,662
<b>Otro resultado integral, neto de impuestos</b>		(1,516,397)	61,908,669
<b>RESULTADO INTEGRAL TOTAL DEL PERÍODO</b>		\$ (87,269,038)	\$ 21,376,689


**Resultado integral total del periodo atribuible a:**

Participaciones controladoras	\$	(87,269,038)	\$	21,376,689
Participaciones no controladoras		-		-
<b>Resultado integral total del periodo</b>	\$	(87,269,038)	\$	21,376,689

Las notas adjuntas son parte integral de los estados financieros.



VICTOR H. URDANEITA TOLOZA  
Representante Legal Suplente



FERNANDO PEDRAZA G.  
Contador  
Tarjeta Profesional No. 25323-T



CLARA A. VILLALBA S.  
Revisor Fiscal  
Tarjeta Profesional No. 111744-T  
Designada por Ernst & Young Audit  
(Ver mi dictamen de fecha 28 de Feb)

**RIOPAILA CASTILLA S. A.**

**ESTADOS SEPARADOS DE RESULTADOS Y OTROS RESULTADOS INTEGRALES**

(Valores expresados en miles de pesos)

1 de octubre al  
31 de diciembre de

	Notas	2018	2017
<b>Ingresos operacionales</b>	26	\$ 215,707,147	\$ 220,959,048
Costo de ventas	26	(211,290,520)	(230,310,600)
<b>(Pérdida) Utilidad bruta</b>		<b>\$ 4,416,627</b>	<b>\$ (9,351,552)</b>
Gastos de administración	27	(12,731,329)	(13,697,832)
Gastos de ventas	28	(11,762,639)	(12,226,355)
<b>(Pérdida) operativa</b>		<b>\$ (20,077,341)</b>	<b>\$ (35,275,739)</b>
Ingresos financieros	29	3,340,924	4,601,336
Gastos financieros	30	(13,714,140)	(12,831,258)
Resultado participación en subordinadas	31	2,567,235	10,409,843
Otros ingresos neto de (otros gastos)	32	(1,035,741)	4,595,456
<b>(Pérdida) antes de impuesto de renta</b>		<b>\$ (28,919,063)</b>	<b>\$ (28,500,362)</b>
Impuesto sobre la renta corriente	33	(449,672)	(517,036)
Impuesto sobre la renta diferido	33	42,688,901	12,961,242
<b>(Pérdida) neta del ejercicio</b>		<b>\$ 13,320,166</b>	<b>\$ (16,056,156)</b>

**(Pérdida) por acción (\*) sobre resultado de operaciones continuadas**

Básica, atribuible a las participaciones controladoras (valores expresados en pesos) \$ 223 \$ (269)

(\*) Calculados sobre 59,733,842 de acciones en circulación, que no han tenido modificación durante el período cubierto por los presentes estados financieros.

**OTRO RESULTADO INTEGRAL NETO DE IMPUESTOS**

2018

2017

**Partidas que no serán reclasificadas posteriormente al resultado:**

Utilidad (pérdida) por nuevas mediciones de planes de beneficio definidos (cálculo actuarial de pensionados)	21	(351,833)	(2,331,994)
Deterioro de propiedades, planta y equipo (terrenos y edificaciones)	16	(7,547,763)	
Impuesto diferido sobre valores razonables ORI	17	4,045,746	(10,042,167)
Participación de otro resultado integral de vinculadas contabilizados utilizando el método de la participación que no se reclasificará al resultado del período, neto de impuestos		3,482,088	20,592,334

**Total otros resultados integrales que no se reclasificaran a los resultados**

\$

(371,762)

\$

8,218,173

**Partidas que pueden ser reclasificadas posteriormente al resultado:**

Valor razonable coberturas de flujo de efectivo	15	\$ (1,428,800)	\$ (842,237)
<b>Total partidas que pueden ser reclasificadas posteriormente al resultado del período</b>		<b>\$ (1,428,800)</b>	<b>\$ (842,237)</b>

**Otro resultado integral, neto de impuestos**

(1,800,562)

7,375,936

**RESULTADO INTEGRAL TOTAL DEL PERÍODO**

\$

11,519,604

\$

(8,680,220)


**Resultado integral total del período atribuible a:**

Participaciones controladoras	\$	11,519,604	-\$	8,680,220
Participaciones no controladoras		-		-
<b>Resultado integral total del período</b>	<b>\$</b>	<b>11,519,604</b>	<b>-\$</b>	<b>8,680,220</b>

Las notas adjuntas son parte integral de los estados financieros.



VICTOR H. URDANETA TOLOZA  
Representante Legal Suplente



FERNANDO PEDRAZA G.  
Contador  
Tarjeta Profesional No. 25323-T



CLARA A. VILLALBA S.  
Revisor Fiscal  
Tarjeta Profesional No. 111744-T  
Designada por Ernst & Young Audit  
(Ver mi dictamen de fecha 28 de Feb