

El suscrito Secretario General de la sociedad
RIOPAILA CASTILLA S.A.

CERTIFICA

Que de acuerdo con el Libro Oficial de Registro de Accionistas de RIOPAILA CASTILLA S.A., al 31 de julio de 2019, los siguientes son los 20 Accionistas con mayor participación accionaria:

	ACCIONISTA	NIT /CC	ACCIONES	PORCENTAJE
1	Orquideal La Maria Caicedo González S.A.S	800,127,199	5,403,301	9.045627770%
2	Inversiones Los Toriles SAS	900,356,808	3,443,791	5.765226017%
3	San Martín Botero S.A.S	800,150,547	3,365,398	5.633988853%
4	Aratamma S.A.S.	800,150,538	3,362,025	5.628342138%
5	San Mateo y Cía. S.A.S.	800,150,544	3,362,025	5.628342138%
6	San Antonio Botero S.A.S.	800,150,536	3,330,657	5.575829192%
7	Santa Carolina Botero S.A.S.	800,150,549	3,330,334	5.575288460%
8	Inversiones Bellavista y Cía. S. en C.	890,305,485	3,248,347	5.438034607%
9	B.G. Garrido S.A.S	805,008,838	2,092,162	3.502473522%
10	Proyectos González y Cía. S.C.A.	805,007,770	1,926,838	3.225705790%
11	F.G. Victoria y Cía. S.C.A.	805,004,258	1,926,816	3.225668960%
12	J. M. C. & Cía. S.A.	890,324,975	1,924,827	3.222339189%
13	B.G. Ulloa y Cía. S.C.A.	805,008,015	1,913,136	3.202767369%
14	González Holmann S.A.S.	900,256,552	1,719,241	2.878169129%
15	Colombina S. A.	890,301,884	1,393,784	2.333323880%
16	Molinos Caicedo & Cía. S. en C.	901.252.859	1,390,494	2.327816115%
17	Belisario Caicedo Capurro	14,975,374	1,388,984	2.325288234%
18	Hilda María Caicedo de Gómez	41,638,208	1,319,722	2.209337213%
19	Alianza Fiduciaria S.A- Fideicomiso 3535-1493 Acciones Cali	1,830,053,812	1,254,907	2.100830882%
20	Inversiones González Cabal y Cía. S.C.A.	805,022,439	1,031,096	1.726150479%
	OTROS ACCIONISTAS CON ACCIONES ORDINARIAS.		11'605.957	19.429550059%
	SUB TOTAL ACCIONES EN CIRCULACIÓN		59.733.842	99.999854354%
	TOTAL ORDINARIAS READQUIRIDAS		87	0.000145646 %
	TOTAL ACCIONES EMITIDAS		59.733.929	100 %

Para constancia de lo anterior, y con destino a la Superintendencia Financiera de Colombia, se suscribe el presente certificado en Santiago de Cali (V.), a los 16 días del mes de octubre de 2019.



VICTOR URDANETA TOLOZA
 Secretario General




RIOPAILA CASTILLA S. A.

ESTADOS DE SITUACIÓN FINANCIERA SEPARADO CONDENSADO

(Cifras expresados en miles de pesos)

ACTIVO	NOTA	Al 30 de septiembre de	Al 31 de diciembre de
		2019 (No auditado)	2018
Activo Corriente			
Efectivo y equivalentes al efectivo		\$ 3,438,641	\$ 619,371
Inversiones		214,478	62,140
Cuentas comerciales por cobrar y otras cuentas por cobrar	6	84,548,123	67,875,340
Cuentas por cobrar partes relacionadas y asociadas	7	30,689,582	21,917,014
Activos por impuestos corrientes		24,608,479	21,054,891
Inventarios	8	74,370,923	60,926,787
Activos biológicos	9	39,513,137	41,625,239
Otros activos		7,765,986	6,759,971
Total activo corriente		\$ 265,149,349	\$ 220,840,753
Activo no corriente			
Inversiones contabilizadas con el método de la participación	5	219,994,047	231,175,145
Inversiones en asociadas y de patrimonio	5	65,659,097	65,659,097
Cuentas por cobrar partes relacionadas y asociadas	7	54,340,476	66,106,327
Activos biológicos	9	36,928,008	34,435,169
Propiedades, planta y equipo	10	536,426,725	557,795,871
Activos por derecho de uso	11	40,197,447	-
Otros activos		9,998	12,810
Total de activos no corrientes		\$ 953,555,798	\$ 955,184,419
TOTAL ACTIVOS		\$ 1,218,705,147	\$ 1,176,025,172
PASIVO			
Pasivo corriente			
Obligaciones financieras	12	175,248,840	90,978,796
Cuentas por pagar comerciales y otras cuentas por pagar	13	172,889,449	191,937,975
Pasivos por arrendamientos	11	15,680,763	-
Cuentas por pagar partes relacionadas y asociadas		32,572,511	27,455,395
Beneficios a empleados		17,446,611	14,714,699
Otras provisiones		20,270,089	5,441,099
Pasivos por impuestos		6,346,617	7,813,844
Otros pasivos		7,456,127	6,378,247
Total pasivo corriente		\$ 447,911,007	\$ 344,720,055
Pasivo no corriente			
Obligaciones financieras	12	318,226,150	380,538,461
Cuentas comerciales por pagar y otras cuentas por pagar	13	26,146	26,146
Pasivos por arrendamientos	11	24,516,684	-
Cuentas por pagar partes relacionadas y asociadas		489,077	489,077
Beneficios a empleados		24,674,963	24,314,963
Pasivo por impuestos diferidos, neto		32,660,113	30,932,113
Total pasivo no corriente		\$ 400,593,133	\$ 436,300,760
TOTAL PASIVO		\$ 848,504,140	\$ 781,020,815
PATRIMONIO			
Capital social		7,974,480	7,974,480
Superávit de capital		1,708	1,708
Reservas obligatorias		7,875,811	7,875,811
Otras reservas voluntarias		60,384,145	126,574,144
Pérdida del período		(23,633,284)	(85,752,641)
Resultados acumulados		23,384	19,562,642
Otros resultados integrales		166,234,164	167,427,614
Resultado acumulado adopción NCIF		151,340,599	151,340,599
TOTAL PATRIMONIO		\$ 370,201,007	\$ 395,004,357
TOTAL PASIVO Y PATRIMONIO		\$ 1,218,705,147	\$ 1,176,025,172

Las notas adjuntas son parte integral de los estados financieros intermedios condensados separados.


Gustavo Andrés Gómez
Representante Legal Suplente


Fernando Pedraza G.
Contador Público
Tarjeta Profesional No. 25623-T


Clara A. Villalba Salazar
Revisor Fiscal
Tarjeta Profesional No. 111744-T
Designada por Ernst & Young Audit S.A.S. TR-530
(Véase mi informe del 14 de Noviembre de 2019)

RIOPAILA CASTILLA S. A.

ESTADOS DE RESULTADOS INTEGRAL SEPARADO CONDENSADO
(Valores expresados en miles de pesos)


	Del 1 de julio al 30 de septiembre de	
	2019	2018
	(No auditados)	(No auditados)
Operaciones continuadas		
Ingresos operacionales	\$ 291,161,688	\$ 233,740,994
Costo de ventas	(242,025,010)	(230,847,904)
Utilidad bruta	\$ 49,136,678	\$ 2,893,090
Gastos de administración	(12,517,397)	(11,272,733)
Gastos de ventas	(15,843,705)	(13,724,722)
Utilidad (pérdida) operativa	\$ 20,775,576	\$ (22,104,365)
Ingresos financieros	2,775,020	2,710,451
Gastos financieros	(13,470,600)	(12,777,002)
Resultado participación en subordinadas	15,070,434	4,299,909
Otros ingresos netos de (otros gastos)	1,602,656	1,682,574
Utilidad (pérdida) antes de impuesto de renta	\$ 26,753,086	\$ (26,188,433)
Impuesto sobre la renta corriente	(67,392)	(449,672)
Impuesto sobre la renta diferido	(576,000)	(576,000)
Utilidad (pérdida) neta del período	\$ 26,109,694	\$ (27,214,105)

Utilidad (pérdida) por acción (*) sobre resultado de operaciones continuadas
Básica, atribuible a las participaciones controladoras (valores expresados en pesos) 437 (456)


(*) Calculados sobre 59,733,842 acciones, que no han tenido modificación durante el período cubierto por los presentes estados financieros

	Del 1 de julio al 30 de septiembre de	
	2019	2018
OTRO RESULTADO INTEGRAL NETO DE IMPUESTOS		
Partidas que no serán reclasificadas posteriormente al resultado:		
Participación de otro resultado integral de vinculadas contabilizado utilizando el método de participación que no se reclasificará al resultado del período, neto de impuestos	\$ 0	\$ (18,549)
Revaluación de propiedades, planta y equipo (terrenos y edificaciones)	(23,384)	0
Total partidas que no serán reclasificadas posteriormente al resultado del período	\$ (23,384)	\$ (18,549)
Partidas que pueden ser reclasificadas posteriormente al resultado:		
Valor razonable coberturas de flujo de efectivo	\$ (2,159,280)	\$ 253,952
Total partidas que pueden ser reclasificadas posteriormente al resultado del período	\$ (2,159,280)	\$ 253,952
Otro resultado integral, neto de impuestos	(2,182,664)	235,403
RESULTADO INTEGRAL TOTAL DEL PERÍODO	\$ 23,927,030	\$ (26,978,702)

Las notas adjuntas son parte integral de los estados financieros intermedios condensados separados.


Gustavo Andres Gómez
Representante Legal Suplente


Fernando Pedraza G.
Contador Público
Tarjeta Profesional No. 25323-T


Clara A. Villalba Salazar
Revisor Fiscal
Tarjeta Profesional No. 111744 -T
Designada por Ernst & Young Audit S.A.S. TR-530
(Véase mi informe del 14 de Noviembre de 2019)

RIOPAILA CASTILLA S. A.

ESTADOS DE RESULTADOS INTEGRAL SEPARADO CONDENSADO
(Valores expresados en miles de pesos)

Por el periodo de nueve meses terminado el 30 de septiembre de


		2019	2018
		(No auditados)	(No auditados)
Operaciones continuadas	NOTA		
Ingresos operacionales	14	\$ 696,781,507	\$ 616,747,050
Costo de ventas		(623,520,624)	(632,733,402)
Utilidad (pérdida) bruta		\$ 73,260,883	\$ (15,986,352)
Gastos de administración		(33,778,401)	(32,566,352)
Gastos de ventas		(38,082,747)	(37,224,780)
Utilidad (pérdida) operativa		\$ 1,399,735	\$ (85,777,484)
Ingresos financieros		7,447,959	8,997,263
Gastos financieros		(37,890,751)	(37,617,462)
Resultado participación en subordinadas		1,202,940	11,994,866
Otros ingresos netos de (otros gastos)		6,137,011	6,407,026
Pérdida antes de impuesto de renta		\$ (21,703,106)	\$ (95,995,791)
Impuesto sobre la renta corriente		(202,178)	(1,349,016)
Impuesto sobre la renta diferido		(1,728,000)	(1,728,000)
Pérdida neta del periodo		\$ (23,633,284)	\$ (99,072,807)


Pérdida por acción (*) sobre resultado de operaciones continuadas
Básica, atribuible a las participaciones controladoras (valores expresados en pesos) (396) (1,659)


(*) Calculados sobre 59,733,842 acciones, que no han tenido modificación durante el período cubierto por los presentes estados financieros

	1 de enero al 30 de septiembre de	
	2019	2018
OTRO RESULTADO INTEGRAL NETO DE IMPUESTOS		
Partidas que no serán reclasificadas posteriormente al resultado:		
Participación de otro resultado integral de vinculadas contabilizados utilizando el método de participación que no se reclasificará al resultado del periodo, neto de impuestos	\$ -	\$ (18,549)
Revaluación de propiedades, planta y equipo (terrenos y edificaciones)	\$ (23,384)	\$ -
Total otros resultados integrales que no se reclasificaran a los resultados	\$ (23,384)	\$ (18,549)
Partidas que pueden ser reclasificadas posteriormente al resultado:		
Valor razonable coberturas de flujo de efectivo	\$ (1,170,066)	\$ 302,714
Total partidas que pueden ser reclasificadas posteriormente al resultado del período	\$ (1,170,066)	\$ 302,714
Otro resultado integral, neto de impuestos	(1,193,450)	284,165
RESULTADO INTEGRAL TOTAL DEL PERIODO	\$ (24,826,734)	\$ (98,788,642)

Las notas adjuntas son parte integral de los estados financieros intermedios condensados separados.


Gustavo Andres Gómez
Representante Legal Suplente


Fernando Pedraza G.
Contador Público
Tarjeta Profesional No. 25323-T


Clara A. Villalba Salazar
Revisor Fiscal
Tarjeta Profesional No. 111744 -T
Designada por Ernst & Young Audit S.A.S. TR-530
(Véase mi informe del 14 de Noviembre de 2019)