



El suscrito Secretario General de la sociedad  
**RIOPAILA CASTILLA S.A.**

**CERTIFICA**

Que de acuerdo con el Libro Oficial de Registro de Accionistas de RIOPAILA CASTILLA S.A., al 30 de junio de 2019, los siguientes son los 20 Accionistas con mayor participación accionaria:

	ACCIONISTA	NIT /CC	ACCIONES	PORCENTAJE
1	Orquideal La Maria Caicedo González S.A.S	800,127,199	5,403,301	9.045627770%
2	Inversiones Los Toriles SAS	900,356,808	3,443,791	5.765226017%
3	San Martín Botero S.A.S	800,150,547	3,365,398	5.633988853%
4	Aratamma S.A.S.	800,150,538	3,362,025	5.628342138%
5	San Mateo y Cía. S.A.S.	800,150,544	3,362,025	5.628342138%
6	San Antonio Botero S.A.S.	800,150,536	3,330,657	5.575829192%
7	Santa Carolina Botero S.A.S.	800,150,549	3,330,334	5.575288460%
8	Inversiones Bellavista y Cía. S. en C.	890,305,485	3,248,347	5.438034607%
9	B.G. Garrido S.A.S	805,008,838	2,092,162	3.502473522%
10	Proyectos González y Cía. S.C.A.	805,007,770	1,926,838	3.225705790%
11	F.G. Victoria y Cía. S.C.A.	805,004,258	1,926,816	3.225668960%
12	J. M. C. & Cía. S.A.	890,324,975	1,924,827	3.222339189%
13	B.G. Ulloa y Cía. S.C.A.	805,008,015	1,913,136	3.202767369%
14	González Holmann S.A.S.	900,256,552	1,719,241	2.878169129%
15	Colombina S. A.	890,301,884	1,393,784	2.333323880%
16	Molinos Caicedo & Cía. S. en C.	901.252.859	1,390,494	2.327816115%
17	Belisario Caicedo Capurro	14,975,374	1,388,984	2.325288234%
18	Hilda María Caicedo de Gómez	41,638,208	1,319,722	2.209337213%
19	Alianza Fiduciaria S.A- Fideicomiso 3535-1493 Acciones Cali	1,830,053,812	1,254,907	2.100830882%
20	Inversiones González Cabal y Cía. S.C.A.	805,022,439	1,017,691	1.703709264%
	OTROS ACCIONISTAS CON ACCIONES ORDINARIAS.		11'619.362	19,451891275%
	SUB TOTAL ACCIONES EN CIRCULACIÓN		59.733.842	99.999854354%
	TOTAL ORDINARIAS READQUIRIDAS		87	0.000145646 %
	TOTAL ACCIONES EMITIDAS		59.733.929	100 %

Para constancia de lo anterior, y con destino a la Superintendencia Financiera de Colombia, se suscribe el presente certificado en Santiago de Cali (V.), a los 26 días del mes de julio de 2019.

**VICTOR URDANETA TOLOZA**  
Secretario General




RIOPAILA CASTILLA S. A.

ESTADOS DE SITUACIÓN FINANCIERA SEPARADO CONDENSADO


(Cifras expresados en miles de pesos)

ACTIVO	Al 30 de junio		Al 31 de diciembre de	
		2019		2018
		(No auditado)		
<b>Activo Corriente</b>	NOTA			
Efectivo y equivalentes al efectivo		\$ 1,295,850	\$ 619,371	
Inversiones		301,509	62,140	
Cuentas comerciales por cobrar y otras cuentas por cobrar	6	66,027,677	67,875,340	
Cuentas por cobrar partes relacionadas y asociadas	7	32,037,751	21,917,014	
Activos por impuestos corrientes		30,361,874	21,054,891	
Inventarios	8	42,286,793	60,926,787	
Activos biológicos	9	39,228,674	41,825,239	
Otros activos		9,362,456	6,759,971	
<b>Total activo corriente</b>		\$ 220,964,584	\$ 229,849,753	
<b>Activo no corriente</b>				
Inversiones contabilizadas con el método de la participación	5	221,155,858	231,175,145	
Inversiones en asociadas y de patrimonio	5	65,659,097	65,659,097	
Cuentas por cobrar partes relacionadas y asociadas	7	56,155,217	66,106,327	
Activos biológicos	9	35,902,058	34,435,169	
Propiedades, planta y equipo	10	543,898,439	557,795,871	
Activos por derecho de uso	11	40,197,447	-	
Otros activos		10,935	12,810	
<b>Total de activos no corrientes</b>		\$ 962,979,055	\$ 955,844,419	
<b>TOTAL ACTIVOS</b>		\$ 1,183,943,639	\$ 1,185,694,172	
<b>PASIVO</b>				
<b>Pasivo corriente</b>				
Obligaciones financieras	12	168,171,785	90,978,796	
Cuentas por pagar comerciales y otras cuentas por pagar	13	182,485,299	191,937,975	
Pasivos por arrendamientos	11	15,680,763	-	
Cuentas por pagar partes relacionadas y asociadas		29,124,036	27,455,395	
Beneficios a empleados		12,807,836	14,714,699	
Otras provisiones		10,524,147	5,441,099	
Pasivos por impuestos		6,824,763	7,813,844	
Otros pasivos		11,524,081	6,378,247	
<b>Total pasivo corriente</b>		\$ 437,142,410	\$ 364,724,055	
<b>Pasivo no corriente</b>				
Obligaciones financieras	12	318,819,348	380,538,461	
Cuentas comerciales por pagar y otras cuentas por pagar	13	26,146	26,146	
Pasivos por arrendamientos	11	24,516,684	-	
Cuentas por pagar partes relacionadas y asociadas		489,077	489,077	
Beneficios a empleados		24,554,983	24,314,953	
Pasivo por impuestos diferidos, neto		32,084,113	30,932,113	
<b>Total pasivo no corriente</b>		\$ 400,480,351	\$ 436,300,760	
<b>TOTAL PASIVO</b>		\$ 837,622,761	\$ 801,024,815	
<b>PATRIMONIO</b>				
Capital social		7,974,480	7,974,480	
Superávit de capital		1,708	1,708	
Reservas obligatorias		7,875,811	7,875,811	
Otras reservas voluntarias		60,384,145	126,574,144	
Pérdida del período		(49,742,978)	(85,752,641)	
Resultados acumulados		-	19,562,642	
Otros resultados integrales		168,418,829	167,427,614	
Resultado acumulado adopción NCIF		151,340,599	151,340,599	
<b>TOTAL PATRIMONIO</b>		\$ 346,250,872	\$ 344,609,357	
<b>TOTAL PASIVO Y PATRIMONIO</b>		\$ 1,183,873,633	\$ 1,185,694,172	

Las notas adjuntas son parte integral de los estados financieros intermedios condensados separados.

  
Gustavo Andrés Gómez  
Representante Legal Suplente

  
Fernando Pedraza G.  
Contador Público  
Tarjeta Profesional No. 25323-T

  
Clara A. Villalba Salazar  
Revisor Fiscal  
Tarjeta Profesional No. 111744-T  
Designada por Ernst & Young Audit S.A.S. TR-530  
(Véase mi informe del 14 de agosto de 2019)

RIOPAILA CASTILLA S. A.

ESTADOS DE RESULTADOS INTEGRAL SEPARADO CONDENSADO  
(Valores expresados en miles de pesos)

Por el periodo de seis meses terminado el 30  
de junio

Operaciones continuadas	NOTA	2019	2018
		(No auditados)	(No auditados)
Ingresos operacionales		\$ 405,619,819	\$ 383,006,056
Costo de ventas	14	(381,495,614)	(401,885,499)
Utilidad (pérdida) bruta		\$ 24,124,205	\$ (18,879,443)
Gastos de administración		(21,261,004)	(21,293,619)
Gastos de ventas		(22,239,042)	(23,500,058)
Pérdida operativa		\$ (19,375,841)	\$ (63,673,120)
Ingresos financieros		4,672,939	6,286,813
Gastos financieros		(24,420,151)	(24,840,460)
Resultado participación en subordinadas		(13,867,494)	7,694,957
Otros ingresos netos de (otros gastos)		4,534,355	4,724,451
Pérdida antes de impuesto de renta		\$ (48,456,192)	\$ (69,807,359)
Impuesto sobre la renta corriente		(134,786)	(899,344)
Impuesto sobre la renta diferido		(1,152,000)	(1,152,000)
Pérdida neta del período		\$ (49,742,978)	\$ (71,858,703)

Pérdida por acción (\*) sobre resultado de operaciones continuadas

Básica, atribuible a las participaciones controladoras (valores expresados en pesos)

(833)

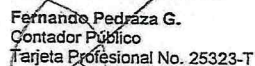
(1,203)

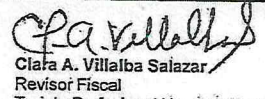
(\*) Calculados sobre 59,733,842 acciones, que no han tenido modificación durante el período cubierto por los presentes estados financieros

Por el periodo de seis meses terminado el 30  
de junio

OTRO RESULTADO INTEGRAL NETO DE IMPUESTOS	2019	2018
Partidas que pueden ser reclasificadas posteriormente al resultado:		
Valor razonable coberturas de flujo de efectivo	\$ 989,215	\$ 48,762
Total partidas que pueden ser reclasificadas posteriormente al resultado del período	\$ 989,215	\$ 48,762
Otro resultado integral, neto de impuestos	989,215	48,762
RESULTADO INTEGRAL TOTAL DEL PERÍODO	\$ (48,753,763)	\$ (71,809,941)

  
Gustavo Andrés Gómez  
Representante Legal Suplente

  
Fernando Pedraza G.  
Contador Público  
Tarjeta Profesional No. 25323-T

  
Clafá A. Villalba Salazar  
Revisor Fiscal  
Tarjeta Profesional No. 111744-T  
Designada por Ernst & Young Audit S.A.S. TR-530  
(Véase mi informe del 14 de agosto de 2019)