

**INFORME ANUAL DE OPERACIÓN - CENTRO DE GESTION DE MEDIDA
FRONTERAS CON REPORTE AL ASIC**

Formato CAC - 007
Versión 1
Abril de 2015

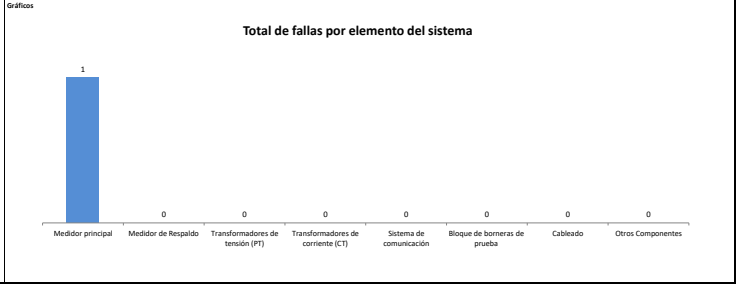
1. Agente (RF)	RIO PAILA ENERGÍA S.A.S. E.S.P. - GENERADOR	2. Nombre Centro de Gestión de Medida	CGM VATIA	3. Año de reporte	2020
1.1. Código SIC Agente (RF)	RPEG	2.1. Código SIC Centro de Gestión de Medida	Cr0202	3.1. Fecha de reporte	2021-02-17

1. INFORME DE CANTIDAD Y CAUSA DE LAS FALLAS EN LOS COMPONENTES DEL SISTEMA DE MEDICIÓN

Tipo de Falla / Componente	Medidor principal	Medidor de Respaldo	Transformadores de tensión (PT)	Transformadores de corriente (CT)	Sistema de comunicación	Bloque de borneras de prueba	Cableado	Otros Componentes	Subtotal	% por tipo de falla
Hurto									0	0%
Vandalismo									0	0%
Falla metrológica					N.A.	N.A.	N.A.	N.A.	0	0%
Quemado									0	0%
Roto									0	0%
Abierto									0	0%
Otro tipo de falla	1								1	100%
Subtotal	1	0	0	0	0	0	0	0	1	100%
% por elemento	100%	0%	0%	0%	0%	0%	0%	0%		

Nota: Reportar solamente la falla del elemento que cause la mayor duración de tiempo en falla de sistema cuando se presente la falla de dos o más elementos, de tal forma que la cantidad de fallas de sistema de medición corresponden con los eventos de fallas reportados ante el ASIC

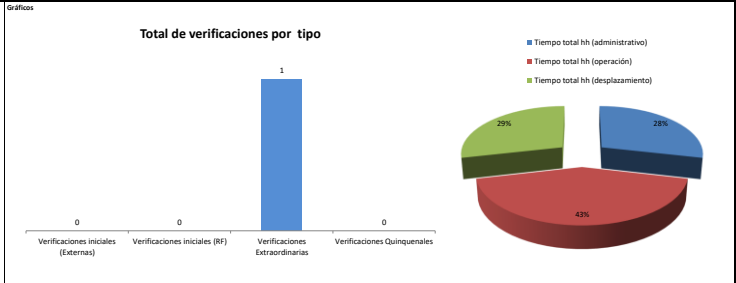
Observaciones / Hechos relevantes:
Sin novedades



2. INFORME DE VERIFICACION A LOS SISTEMAS DE MEDICIÓN

Tipo de punto de medición	Verificaciones Iniciales (Externas)	Verificaciones Iniciales (RF)	Verificaciones Extraordinarias	Verificaciones Quinquenales	Subtotal	Tiempo promedio hh (administrativo)	Tiempo promedio hh (operación)	Tiempo promedio hh (desplazamiento)	Tiempo total hh (administrativo)	Tiempo total hh (operación)	Tiempo total hh (desplazamiento)	Tiempo Total hh Verificación	
1					0				0	0	0	0.0	
2			1		1	2.00	3.00	2.00	2	3	2	7.0	
3					0				0	0	0	0.0	
4					0				0	0	0	0.0	
5					0				0	0	0	0.0	
Subtotal	0	0	1	0	1	2.0	3.0	2.0	2.0	3.0	2.0	7.0	
% por tipo de verificación	0%	0%	100%	0%	100%	% Tiempo Administrativo / Operación /Desplazamiento			29%	100%	43%	29%	100%

Observaciones / Hechos relevantes:
Sin novedades



3. INFORME DE INTERROGACION DE FRONTERAS

Definición de frontera	INTERROGACION REMOTA					INTERROGACION EN SITIO					TOTAL	
	Cantidad de interrogaciones año	Duración Máxima (min)	Duración Promedio (min)	Duración Mínima (min)	Duración Total año (hh)	Cantidad de interrogaciones año	Duración Máxima (min)	Duración interrogación Promedio (min)	Duración Mínima (min)	Duración promedio desplazamiento a sitio (hh)		Duración Total año (hh)
Generación	32,780	9.43	1.05	0.02	574	5	2.50	1.75	1.50	2.5	13	586.30
Comercialización entre agentes					0						0	0.00
Comercialización entre agentes y usuarios					0						0	0.00
Enlace Internacional					0						0	0.00
Interconexión internacional					0						0	0.00
Distribución					0						0	0.00
Demanda desconectable					0						0	0.00
Indicadores CGM	32,780.00	9.43	1.05	0.02	574.65	0.00	2.50	1.75	1.50	0.00	13	586.30

Observaciones / Hechos relevantes:
El día 16/08/2019 se descargaron datos en sitio para la validación de la medición comparada con las descargas remotas realizadas por el CGM, cumpliendo el artículo C del anexo 3 del código de medida.

4. INFORME DE GESTION DE FRONTERAS

Fronteras Activas	
-------------------	--

INFORME ANUAL DE OPERACIÓN - CENTRO DE GESTIÓN DE MEDIDA FRONTERAS CON REPORTE AL ASIC						Formato CAC - 007 Versión 1 Abril de 2015		
1. Asente (RP)		2. Nombre Centro de Gestión de Medida			3. Año de reporte			
RIO PAILA ENERGÍA S.A.S. E.S.P. - GENERADOR		CGM VAITIA			2020			
1.1. Código SIC Asente (RP)		2.1. Código SIC Centro de Gestión de Medida			3.1. Fecha de reporte			
RPEG		Crd0202			2021.02.17			
Definición de frontera	Cantidad de fronteras al inicio del periodo	Fronteras inscritas en el periodo	Fronteras suspendidas al cierre del periodo ¹	Fronteras canceladas en el periodo	Cantidad de fronteras activas al cierre del periodo	Tasa de Crecimiento anual		
Generación	2	0	0	0	2.0	0.0%		
Comercialización entre agentes					0.0	0.0%		
Comercialización entre agentes y usuarios					0.0	0.0%		
Enlace Internacional					0.0	0.0%		
Interconexión internacional					0.0	0.0%		
Distribución					0.0	0.0%		
Demanda desconectable					0.0	0.0%		
Subtotal	2	0	0	0	2	0.0%		
<small>Nota: 1 Reportar la cantidad de fronteras activas en estado suspendido (no descontar de las fronteras al inicio del periodo o inscritas en el periodo). VER: ANEXO 1: RELACION DE FRONTERAS CREADAS Y CANCELADAS EN EL PERIODO; ANEXO 2: RELACION DE FRONTERAS EN ESTADO SUSPENDIDO</small>								
Observaciones / Hechos relevantes:				Gráficos:				
Sin Observaciones.				<p style="text-align: center;">Índice de Crecimiento anual por tipo de frontera</p>				
5. INFORME DE DISPONIBILIDAD DE LOS CANALES DE COMUNICACIÓN EMPLEADOS								
Tipo de Canal	% disponibilidad de canales por tiempo				% disponibilidad por intentos			
	Tiempo total de Operación hr / año	Disponibilidad hr / año	Indisponibilidad hr / año	% Disponibilidad	Total de Intentos en el Periodo	Intentos Exitosos	Intentos Fallidos	% Disponibilidad
GPRS				0.0%			0	0.0%
3G	8,760	8,624	136	98.5%	32,780	27,720	5,060	84.6%
4G				0.0%			0	0.0%
LAN				0.0%			0	0.0%
TCP/ETHERNET				0.0%			0	0.0%
Fibra óptica				0.0%			0	0.0%
Enlace satelital				0.0%			0	0.0%
Línea telefónica				0.0%			0	0.0%
Otros				0.0%			0	0.0%
TOTAL	8,760	8,624	136	98.45%	32,780	27,720	0	84.6%
Observaciones / Hechos relevantes:				Gráficos:				
La indisponibilidad en el canal de comunicación se genero por intermitencias de los proveedores de comunicaciones.				<p style="text-align: center;">Índice de Disponibilidad por Tipo de Canal</p>				
6. INFORME ACTIVIDADES DE VALIDACION								
ACTIVIDAD	Fecha de la Actividad	Fronteras activas	Tamaño de la Muestra	Conformes	No Conformes	% de Conformidad	Cumple Validación	
Validación (1ra muestra)	2020-03-10	2	2	2	0	100%	CUMPLE	
Validación (2da muestra)	2020-05-15	2	2	2	0	100%	CUMPLE	
Validación (3ra muestra)								
<small>Nota: Diligenciar la cantidad de fronteras, tamaño de la muestra y condiciones de aceptación y rechazo de acuerdo a lo establecido en el Anexo 3 de la Resolución CREG 038 de 2014</small>								
Observaciones / Hechos relevantes:				La muestra seleccionada cumple con los requisitos.				
7. INFORME DE ACTIVIDADES DE CRITICA								
MES	Fronteras activas (a cierre de mes)	Total de lecturas en el mes	Lecturas objeto de critica	% Lecturas en critica	Lecturas aceptadas en critica	% Aceptación de registros en critica (confirmación de lecturas)		
ENERO	2	62	54	87.10%	54	100.00%		
FEBRERO	2	58	58	100.00%	58	100.00%		

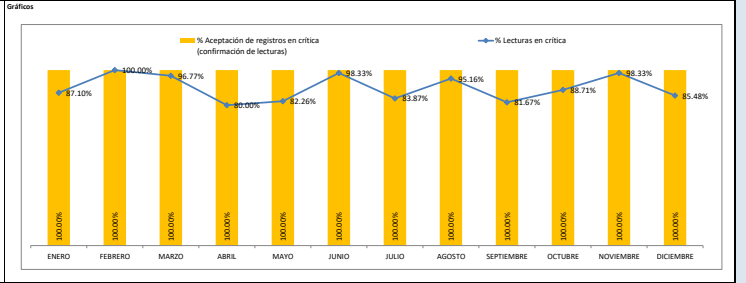
**INFORME ANUAL DE OPERACIÓN - CENTRO DE GESTIÓN DE MEDIDA
FRONTERAS CON REPORTE AL ASIC**

Formato CAC - 007
Versión 1
Abril de 2015

1. Asente (RFI)	2. Nombre Centro de Gestión de Medida	3. Año de reporte
RIO PALLA ENERGÍA S.A.S. E.P. - GENERADOR	CGM VALLA	2020
1.1. Código SIC Asente (RFI)	2.1. Código SIC Centro de Gestión de Medida	3.1. Fecha de reporte
RPEG	Cr0202	2021.02.17

MES	2	62	60	96.77%	60	100.00%
MARZO	2	62	60	96.77%	60	100.00%
ABRIL	2	60	48	80.00%	48	100.00%
MAYO	2	62	51	82.26%	51	100.00%
JUNIO	2	60	59	98.33%	59	100.00%
JULIO	2	62	52	83.87%	52	100.00%
AGOSTO	2	62	59	95.16%	59	100.00%
SEPTIEMBRE	2	60	49	81.67%	49	100.00%
OCTUBRE	2	62	55	88.71%	55	100.00%
NOVIEMBRE	2	60	59	98.33%	59	100.00%
DICIEMBRE	2	62	53	85.48%	53	100.00%
TOTAL	24	732	657	89.75%	657	100.00%

Observaciones / Descripción breve de los criterios de Crítica:
La crítica efectuada a la generadora fue causada por variaciones significativas en la Cogeneración de energía.



8. INFORME DE PRUEBAS DE RECUPERACIÓN DE LOS RESPALDOS DE INFORMACIÓN Y COMUNICACIÓN CON EL ASIC

Prueba	Fecha de la Actividad	RECUPERACION DE LOS RESPALDOS DE INFORMACION		RESPALDOS DE COMUNICACIÓN CGM - ASIC	
		Conforme	Observaciones	Conforme	Observaciones
1	2020.10.12	CONFORME	Se Verifican los datos de medición en la base de datos respaldada en discos extraíbles.	CONFORME	Se consulta en el portal CGM de XM la recepción de los datos por parte del webservicio.
2	2020.10.12	CONFORME	Se verifica el canal de comunicación entre Valla y el centro que contiene el DRP	CONFORME	Se prueba con un modem de internet alterno, por si falla el principal, se logra establecer la comunicación con XM y realizar el reporte.
3	2020.10.12	CONFORME	Se verifica sincronización e integridad de la base de datos de Mithra.	CONFORME	Se prueba con dos máquinas virtuales VMware de respaldo con las configuraciones básicas, permitiendo establecer comunicación con el ASIC y los clientes.
4	2020.10.12	CONFORME	Se verifica sincronización e integridad de la base de datos de Primerad y Simex.		
5	2020.10.12	CONFORME	Se verifica sincronización e integridad de la base de datos de Uno EE		
6					
7					
8					
9					
10					
11					
12					

Observaciones / Descripción breve de las pruebas y resultados:
Sin Observaciones.

9. INFORME DE EVENTOS ATENDIDOS A TRAVES DEL PLAN DE CONTINGENCIA

EVENTO	Fecha de la Actividad	Tipo de Contingencia	Descripción del evento	Respuesta del plan de Contingencia	Observaciones / Lecciones aprendidas
1	00.00.00.00	Sin Contingencias			Sin Observaciones.
2	00.00.00.00				
3	00.00.00.00				
4	00.00.00.00				
5	00.00.00.00				
6	00.00.00.00				
7	00.00.00.00				
8	00.00.00.00				
9	00.00.00.00				
10	00.00.00.00				
11	00.00.00.00				
12	00.00.00.00				
13	00.00.00.00				
14	00.00.00.00				
15	00.00.00.00				
16	00.00.00.00				
17	00.00.00.00				
18	00.00.00.00				
19	00.00.00.00				

1. Asente (RFI) RIO PALA ENERGÍA S.A.S. E.S.P. - GENERADOR	2. Nombre Centro de Gestión de Medida CGM VATIA	3. Año de reporte 2020
1.1. Código SIC Asente (RFI) RPEG	2.1. Código SIC Centro de Gestión de Medida Cr0202	3.1. Fecha de reporte 2021.02.17

20	00:00 mm dd				
21	00:00 mm dd				
22	00:00 mm dd				
23	00:00 mm dd				
24	00:00 mm dd				
25	00:00 mm dd				
26	00:00 mm dd				
27	00:00 mm dd				
28	00:00 mm dd				
29	00:00 mm dd				
30	00:00 mm dd				

10. INFORME DE MANTENIMIENTOS A SISTEMAS DE MEDICIÓN

Tipo de punto de medición	Trimestre				Total de Mantenimientos	Informe de tiempos requeridos para el mantenimiento de los sistemas de medición					
	1	2	3	4		Tiempo promedio de mantenimiento (hh)	Tiempo promedio de desplazamiento al sitio de med. (hh)	Tiempo total hh (mantenimiento)	Tiempo total hh (desplazamiento)	Tiempo Total Mantenimiento + desplazamiento	Tiempo total de indisponibilidad de los sistemas de medición por mto (hh)
1					0			0.0	0.0	0.0	
2					0			0.0	0.0	0.0	
3					0			0.0	0.0	0.0	
4					0			0.0	0.0	0.0	
5					0			0.0	0.0	0.0	
Subtotal	0	0	0	0	0	0.0	0.0	0.0	0.0	0.0	0.0

Observaciones / hechos relevantes:

Sin observaciones

Gráficos

Mantenimientos por tipo de punto de Medición - Acumulado Año

0	0	0	0	0
1	2	3	4	5

11. INFORME DE VERIFICACIÓN DE REGISTROS

VALIDACIÓN	Fecha de la Actividad	Fronteras activas	Tamaño de la Muestra	% Fronteras que cumplen integridad y disponibilidad de lecturas de 2 años (Art. 18 Res. CREG 038 de 2014)	Fronteras que cumplen requisitos de Protección de datos (Art 17, Res. CREG 038 de 2014)	Cumple validación de Integridad	Cumple validación de requisitos de protección de datos
1	2020-03-10	2	2	100%	100%	CUMPLE	CUMPLE
2	2020-06-15	2	2	100%	100%	CUMPLE	CUMPLE
3							
4							
5							
6							
7							
8							
9							
10							
11							
12							

Nota: El tamaño de la muestra se debe determinar mediante un muestreo aleatorio simple de las lecturas de medición generadas, con un nivel de confianza del 95%, un error máximo admisible del 5% y una proporción de mediciones no conformes del 3%. Se verifica que el almacenamiento de los datos en el CGM debe garantizar la integridad de las mediciones registradas y su disponibilidad por un periodo de al menos dos (2) años contados a partir del día de la lectura. Además, debe cumplir con los requisitos de protección de los datos establecidos en el artículo 17 de la resolución CREG 038 de 2014.

Observaciones / Descripción breve de las pruebas y resultados:

Sin Observaciones.

**ANEXO 1: RELACIÓN DE FRONTERAS
CREADAS Y CANCELADAS EN EL
PERIODO**

**ANEXO 2: RELACIÓN DE FRONTERAS
EN ESTADO SUSPENDIDO A CIERRE
DEL PERIODO**

ANEXO 3: LISTADO MAESTRO DE DOCUMENTOS

**INFORME ANUAL DE OPERACIÓN - CENTRO DE GESTIÓN DE MEDIDA
FRONTERAS CON REPORTE AL ASIC**

Formato CAC - 010
Versión 1
Abril de 2015

1. Agente (RF) RIO PAILA ENERGÍA S.A.S. E.S.P. - GENERADOR	2. Nombre Centro de Gestión de Medida CGM VATIA	3. Año de reporte 2020
1.1. Código SIC Agente (RF) RPEG	2.1. Código SIC Centro de Gestión de Medida Crc0202	3.1. Fecha de reporte 2021 02 17

ANEXO 3. LISTADO MAESTRO DE DOCUMENTOS

ID	TIPO DE DOCUMENTO	VERSION	NOMBRE DEL DOCUMENTO	FECHA ULTIMA ACTUALIZACION	ALCANCE (BREVE DESCRIPCION)
1	FORMATO	T-GE-15-Versión 3	Sincronización de la hora	2015 03 26	de hora por desfase de segundos, fasorial y configuración de password
2	FORMATO	T-OP-05-Versión 2	registro fotografico actualización sistema de medida fronteras comerciales atendidas	2015 02 18	Levantar información correspondiente en las verificaciones.
3	FORMATO	FT-GIC-22	Informe de pruebas Semestrales DRP	2016 12 01	Documentar informe de pruebas DRP.
4	OTRO	1	Fronteras en falla	2017 02 20	Seguimiento y control de fronteras en falla
5	OTRO	1	Análisis de consumo pre-crítica	2016 02 23	Consolidar y analizar los clientes con desviación de consumos.
6	OTRO	1	Archivo seguimiento por normalización código de medida	2016 02 23	r las visitas realizadas en las diferentes regionales para control y segu
7	OTRO	1	Tamaño de Muestra	2016 02 10	Control de muestras para validación mensuales.
8	PROCEDIMIENTO	PR-GE-02 Versión 5	Telemedida lectura análisis y critica de la medida	2015 04 09	Telemedida lectura análisis y critica de la medida.
9	FORMATO	T-GE-02 Versión 2	Lista de chequeo alistamiento de medidores	2012 04 17	umplimiento de las pruebas realizadas en el alistamiento de los medic
10	FORMATO	T-GE-04 Versión 2	Lista de chequeo revisión medidor retirado	2012 04 17	r el cumplimiento de las pruebas indicadas para la revisión de los me
11	FORMATO	T-GE-14 Versión 3	Orden de trabajo	2015 03 20	cripción, control, verificación y aprobación de actividades del plan de
12	FORMATO	T-GE-16 Versión 3	Formato cambio de modem	2015 05 15	Actualización y control de los equipos de comunicación.
13	PROCEDIMIENTO	PR-GE-03 Versión 4	Control de equipos de medición	2015 09 04	Formato para control de equipos de medición.
14	PROCEDIMIENTO	PR-GE-07 Versión 3	Normalización de fronteras en falla	2015 09 08	n las directrices para garantizar la oportunidad de restablecer las fron
15	FORMATO	T-OP-07 VERSION	Cla suspensión/Reconexion/Corte v.3	2015 09 09	matto definido para realizar suspensiones y reconexiones de clientes.
16	FORMATO	T-GE-17 Versión 3	Cálculo de error	2016 02 24	Formato establecido para cálculo del error del cableado.
17	FORMATO	T-GE-18 Versión 3	Esquema de comunicaciones	2016 02 24	entificar el esquema de comunicaciones de la fronteras con el CGM y
18	FORMATO	T-GE-19 Versión 3	Cálculo del burden	2016 02 24	definido para calculo del burden para los circuitos de tension y corri
19	INSTRUCTIVO	N-GE-12 Versión 3	Registro de la hoja de vida de los sistemas de medición	2015 09 04	e Medición de las fronteras comerciales de Vatia, según lo establecid
20	FORMATO	T-OP-02 VERSION	Acta revisión/Instalación equipos de medida v.5	2015 10 02	Formato definido para revisión/ Instalación equipos de medida.
21	FORMATO	FT-OP-05	Fomato de Registro Fotografico	2015 02 27	definido para registrar fotograficamente los equipos de medida insta
22				aaaa mm dd	
23				aaaa mm dd	
24				aaaa mm dd	
25				aaaa mm dd	
26				aaaa mm dd	
27				aaaa mm dd	
28				aaaa mm dd	
29				aaaa mm dd	
30				aaaa mm dd	
31				aaaa mm dd	
32				aaaa mm dd	
33				aaaa mm dd	
34				aaaa mm dd	
35				aaaa mm dd	

**INFORME ANUAL DE OPERACIÓN - CENTRO DE GESTION DE MEDIDA
FRONTERAS CON REPORTE AL ASIC**

Formato CAC - 010
Versión 1
Abril de 2015

1. Agente (RF) RIO PAILA ENERGÍA S.A.S. E.S.P. - GENERADOR	2. Nombre Centro de Gestión de Medida CGM VATIA	3. Año de reporte 2020
1.1. Código SIC Agente (RF) RPEG	2.1. Código SIC Centro de Gestión de Medida Crc0202	3.1. Fecha de reporte 2021 02 17

ANEXO 3. LISTADO MAESTRO DE DOCUMENTOS

ID	TIPO DE DOCUMENTO	VERSION	NOMBRE DEL DOCUMENTO	FECHA ULTIMA ACTUALIZACION	ALCANCE (BREVE DESCRIPCION)
36				aaaa mm dd	
37				aaaa mm dd	
38				aaaa mm dd	
39				aaaa mm dd	
40				aaaa mm dd	
41				aaaa mm dd	
42				aaaa mm dd	
43				aaaa mm dd	
44				aaaa mm dd	
45				aaaa mm dd	
46				aaaa mm dd	
47				aaaa mm dd	
48				aaaa mm dd	
49				aaaa mm dd	