



El suscrito Secretario General de la sociedad
RIOPAILA CASTILLA S.A.

CERTIFICA

Que a la fecha, de acuerdo con el Libro Oficial de Registro de Accionistas, de RIOPAILA CASTILLA S. A., los siguientes son los veinte (20) principales accionistas:

	A C C I O N I S T A	NIT /CC	ACCIONES	PORCENTAJE
1	Orquideal La Maria Caicedo González S.A.S	800,127,199	5,403,301	9.045627770%
2	Inversiones Los Toriles SAS	900,356,808	3,443,791	5.765226017%
3	San Martín Botero S.A.S	800,150,547	3,365,398	5.633988853%
4	Aratama S.A.S.	800,150,538	3,362,025	5.628342138%
5	San Mateo y Cía. S.A.S.	800,150,544	3,362,025	5.628342138%
6	San Antonio Botero S.A.S.	800,150,536	3,330,657	5.575829192%
7	Santa Carolina Botero S.A.S.	800,150,549	3,330,334	5.575288460%
8	Inversiones Bellavista y Cía. S. en C.	890,305,485	3,248,347	5.438034607%
9	B.G. Garrido S.A.S	805,008,838	2,092,162	3.502473522%
10	F.G. Victoria y Cía. S.C.A.	805,004,258	1,926,816	3.225668960%
11	Proyectos González y Cía. S.C.A.	805,007,770	1,926,815	3.225667286%
12	J. M. C. & Cía. S.A.	890,324,975	1,924,827	3.222339189%
13	B.G. Ulloa y Cía. S.C.A.	805,008,015	1,913,136	3.202767369%
14	González Holmann S.A.S.	900,256,552	1,719,241	2.878169129%
15	Colombina S. A.	890,301,884	1,393,784	2.333323880%
16	Juan Manuel Caicedo Capurro	14,942,250	1,390,494	2.327816115%
17	Belisario Caicedo Capurro	14,975,374	1,388,984	2.325288234%
18	Hilda María Caicedo de Gómez	41,638,208	1,319,722	2.209337213%
19	Alianza Fiduciaria S.A- Fideicomiso 3535-1493 Acciones Cali	1,830,053,812	1,254,907	2.100830882%
20	Inversiones González Cabal y Cía. S.C.A.	805,022,439	1,017,691	1.703709264%
	OTROS ACCIONISTAS CON ACCIONES ORDINARIAS.		11.619.385	22,056416210%
	SUB TOTAL ACCIONES EN CIRCULACIÓN		59.733.842	99.999854354 %
	TOTAL ORDINARIAS READQUIRIDAS		87	0.000145646 %
	TOTAL ACCIONES EMITIDAS		59.733.929	100 %


Para constancia de lo anterior, se suscribe el presente certificado en Santiago de Cali (V.), a los veinte (20) días del mes de abril de dos mil dieciocho (2018).


VICTOR URDANETA T.
Secretario General

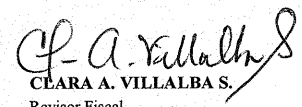


RIOPAILA CASTILLA S.A.
ESTADOS DE SITUACION FINANCIERA
 (Valores expresados en miles de pesos)

ACTIVO	Al 31 de marzo de	Al 31 de diciembre de
	2018	2017
Activo Corriente		
Disponibles y equivalentes al efectivo	\$ 934,952	\$ 2,114,201
Inversiones	275,885	4,888,091
Cuentas comerciales por cobrar y otras cuentas por cobrar	100,605,598	115,290,852
Cuentas por cobrar partes relacionadas y asociadas	22,626,970	24,512,996
Activos por impuestos corrientes	19,864,919	17,012,306
Inventarios	58,106,177	54,429,065
Activos biológicos	41,979,444	45,235,660
Otros activos financieros corrientes	2,956,863	4,900,428
Otros activos no financieros corrientes	2,281,393	2,472,370
Total activo corriente	\$ 249,632,201	\$ 270,855,969
Activo no corriente		
Inversiones contabilizadas utilizando el método de la participación	252,019,548	245,129,505
Inversiones en asociadas, negocios conjuntos y de patrimonio	65,659,097	65,659,097
Cuentas por cobrar partes relacionadas y asociadas	69,451,795	70,706,807
Activos biológicos	31,765,969	33,130,638
Propiedades, planta y equipo	559,570,435	561,770,641
Activos por impuestos diferidos	116,739,476	116,739,476
Otros activos	15,622	16,559
Total de activos no corrientes	\$ 1,095,221,942	\$ 1,093,152,723
TOTAL ACTIVOS	\$ 1,344,854,143	\$ 1,364,008,692
PASIVO		
Pasivo corriente		
Obligaciones financieras	90,138,712	77,424,079
Cuentas por pagar comerciales y otras cuentas por pagar	126,826,997	155,796,368
Cuentas por pagar partes relacionadas y asociadas	32,352,015	23,232,692
Provisiones por beneficios a los empleados	13,308,544	14,186,820
Otras provisiones	8,911,822	5,131,139
Pasivos por impuestos corrientes	9,310,764	8,925,748
Otros pasivos	6,557,305	4,391,838
Total pasivo corriente	\$ 287,406,159	\$ 289,088,684
Pasivo no corriente		
Obligaciones financieras	366,336,994	371,797,886
Cuentas comerciales por pagar y otras cuentas por pagar	139,885	139,746
Cuentas por pagar partes relacionadas y asociadas	1,908,750	1,908,750
Provisiones por beneficios a los empleados	26,241,996	26,121,996
Pasivo por impuestos diferidos	193,254,235	192,678,235
Total pasivo no corriente	\$ 587,881,860	\$ 592,646,613
TOTAL PASIVO	\$ 875,288,019	\$ 881,735,297
PATRIMONIO		
Capital emitido	7,974,480	7,974,480
Superavit de capital	1,708	1,708
Reservas obligatorias	7,875,811	7,875,811
Otras reservas voluntarias	126,574,144	167,106,124
Otro resultado integral acumulado	181,295,375	181,241,969
Utilidad del periodo	(12,760,677)	(40,531,980)
Resultado acumulado adopción NIIF	158,605,283	158,605,283
Patrimonio atribuible a propietarios de la controladora	\$ 469,566,124	\$ 482,273,395
TOTAL PATRIMONIO	\$ 469,566,124	\$ 482,273,395
TOTAL PASIVO Y PATRIMONIO	\$ 1,344,854,143	\$ 1,364,008,692


VICTOR H. URDANETA TOLOZA
 Representante Legal


FERNANDO PEDRAZA G.
 Contador
 T.P.No. 25823-T


CLARA A. VILLALBA S.
 Revisor Fiscal
 T.P.N° 111744-T
 Miembro de Ernst & Young
 Ver informe de fecha mayo 15
 de 2018

RIOPAILA CASTILLA S.A.
ESTADOS DE RESULTADOS INTEGRALES
 (Valores expresados en miles de pesos)

	1 de enero al 31 de marzo de	
	2018	2017
Operaciones continuadas		
Ingresos operacionales	\$ 217,995,023	\$ 213,650,578
Costo de ventas	(207,614,421)	(189,547,064)
Utilidad bruta	\$ 10,380,602	\$ 24,103,514
Gastos de administración	(10,546,299)	(10,784,088)
Gastos de ventas	(11,939,750)	(10,283,492)
Utilidad operativa	\$ (12,105,447)	\$ 3,035,934
Ingresos financieros	3,148,191	3,545,711
Gastos financieros	(12,726,041)	(12,697,820)
Resultado participación en subordinadas	6,890,043	7,710,937
Otros ingresos (gastos)	2,857,577	3,818,650
Utilidad antes de impuesto de renta	\$ (11,935,677)	\$ 5,413,412
Impuesto sobre la renta corriente	(249,000)	(466,082)
Impuesto sobre la renta diferido	(576,000)	(1,627,595)
Utilidad del ejercicio de operaciones continuadas	\$ (12,760,677)	\$ 3,319,735
Operaciones discontinuadas, después de impuestos	0	0
Utilidad neta del ejercicio	\$ (12,760,677)	\$ 3,319,735

Resultado del periodo atribuible a:		
Participaciones controladoras	(12,760,677)	3,319,735
Participaciones no controladoras	0	0
Utilidad neta del ejercicio	\$ (12,760,677)	\$ 3,319,735


Utilidad por acción (*) sobre resultado de operaciones continuadas		
Básica, atribuible a las participaciones controladoras (valores expresados en pesos)	(335)	56


(*) Calculados sobre 59,733,842 de acciones, que no han tenido modificación durante el periodo cubierto por los presentes estados financieros


	1 de enero al 31 de marzo de		2018	2017
	Acum. 2018	Acum. 2017		
OTRO RESULTADO INTEGRAL NETO DE IMPUESTOS				
Partidas que no serán reclasificadas posteriormente al resultado:				
Utilidad (pérdida) de valor razonable de instrumentos de patrimonio (Sociedad Portuaria Regional de Buenaventura)	1,813,879	1,813,879	0	0
Utilidad (pérdida) por nuevas mediciones de planes de beneficios definidos (cálculo actuarial de pensionados)	(2,331,994)	0	0	0
Revaluación de propiedades, planta y equipo (terrenos y edificaciones)	183,996,228	183,996,228	0	53,505,833
Impuesto diferido sobre valores razonables ORI	(22,605,931)	(12,563,765)	0	0
Participación de otro resultado integral de vinculadas contabilizadas utilizando el método de participación que no se reclasificará al resultado del periodo, neto de impuestos	20,592,334	0	0	0
Total partidas que no serán reclasificadas posteriormente al resultado del periodo	\$ 181,464,516	\$ 173,246,342	0	\$ 53,505,833
Partidas que pueden ser reclasificadas posteriormente al resultado:				
Resultado neto en valor razonable de instrumentos de coberturas de flujo de efectivo	(169,141)	(193,214)	53,406	213,994
Total partidas que pueden ser reclasificadas posteriormente al resultado del periodo	\$ (169,141)	\$ (193,214)	\$ 53,406	\$ 213,994
Otro resultado integral, neto de impuestos	181,295,375	173,053,128	53,406	53,719,827
RESULTADO INTEGRAL TOTAL DEL PERIODO			\$ (12,707,271)	\$ 57,039,562
Resultado integral total del periodo atribuible a:				
Participaciones controladoras			\$ (12,707,271)	\$ 57,039,562
Participaciones no controladoras			0	0
Resultado integral total del periodo			\$ (12,707,271)	\$ 57,039,562

Utilidad por acción (*) sobre resultado integral total del periodo		
Básica, atribuible a las participaciones controladoras (valores expresados en pesos)	\$ (213)	\$ 955

(*) Calculados sobre 59,733,842 de acciones, que no han tenido modificación durante el periodo cubierto por los presentes estados financieros


VICTOR H. URDANETA TOLOZA
 Representante Legal


FERNANDO PEDRAZA G.
 Contador
 T.P.Nº. 28323-T


CLARA A. VILLALBA S.
 Revisor Fiscal
 T.P.Nº 111744-T
 Miembro de Ernst & Young

Ver informe de fecha
 mayo 15 de 2018